


RELATÓRIO MENSAL DE ATIVIDADES

Empresas do Grupo Supertex



Feversani, Pauli & Santos
Administração Judicial
Recuperação Judicial n. 5000017-49.2016.8.21.0027
Juízo da 3ª Vara Cível da comarca de Santa Maria

RELATÓRIO MENSAL DE ATIVIDADES

GRUPO SUPERTEX

RECUPERAÇÃO JUDICIAL N. 5000017-49.2016.8.21.0027

PERÍODO DE REFERÊNCIA: JANEIRO/2026

1 CONSIDERAÇÕES INICIAIS

O presente Relatório Mensal de Atividades - RMA - tem como objetivo indicar as atividades realizadas e apontar informações prestadas pelo Grupo Recuperando no que toca às operações atinentes aos meses havidos até dezembro de 2025, com a devida fiscalização da Administração Judicial - AJ. O RMA relativo ao mês de dezembro de 2021 deu conta de apontar para as principais questões relativas à distribuição e andamento do processo, tais como: 1) organização societária; 2) publicações editalícias; 3) operações e informações contábeis; e 4) diligências realizadas por esta Administração Judicial. Assim, e para além das questões narradas no presente relatório, remete-se também às considerações narradas no referido RMA.

Assim, e compreendidas as questões iniciais, esta Auxiliar passa a tecer suas considerações pontuais acerca das atividades do Grupo Devedor, tendo como base os documentos contábeis alcançados e as atividades de fiscalização.

2 ANDAMENTO PROCESSUAL DA RECUPERAÇÃO JUDICIAL

Considerando as novas disposições emitidas pelo Conselho Nacional de Justiça, com o objetivo de auxiliar os credores na análise processual e partindo das movimentações já informadas no RMA anterior, elaborou-se o quadro indicativo a seguir, que dá conta de apontar as principais movimentações ocorridas nos autos do processo de n. 5000017-49.2016.8.21.0027:

EVENTO DATA	PETICIONANTE / TITULAR DO ATO	OCORRÊNCIA
1401 10/03/2026	SERVENTIA CARTORÁRIA	CERTIFICADO DECURSO DE PRAZO - EVENTO 1380
1402 16/03/2026	ADMINISTRAÇÃO JUDICIAL	MANIFESTAÇÃO INDICANDO TER SIDO SOLICITADA A APRESENTAÇÃO DAS CND'S DO GRUPO DEVEDOR
1403 23/03/2026	GRUPO DEVEDOR	PETIÇÃO APRESENTANDO CERTIDÕES DE REGULARIDADE FISCAL
1404 24/03/2026	GRUPO DEVEDOR	PETIÇÃO APRESENTANDO CERTIDÕES DE REGULARIDADE FISCAL

Da análise do feito, e apenas para fins de registro, registra-se ter sido homologado o Plano de Recuperação Judicial apresentado pelo Grupo Devedor e aprovado pelos credores em ato assemblear, conforme documento disponível [aqui](#).

Assim, realizado e compreendido o relatório processual, passa-se a discorrer acerca da composição contábil do Grupo Devedor, nos termos que seguem.

3 OPERAÇÃO E INFORMAÇÕES CONTÁBEIS

Como de praxe, e nos termos do que possibilita a LRF, esta AJ solicitou as demonstrações contábeis do Grupo Devedor com o objetivo de analisar o fluxo operacional e contábil das empresas. Também foi apresentado questionário com diversas indagações que têm como escopo auxiliar no detalhamento das atividades de cada empresa.

Para a análise da documentação apresentada, esta Administração Judicial conta em sua equipe com a profissional contábil LUCIANA PAIM PIENIZ, inscrita no CRCRS 061327/O e que auxilia na coordenação da fiscalização mensal. As informações

prestadas são indicadas nas linhas que seguem, sendo que o parecer contábil assinado segue em anexo a este relatório.

3.1 SUPERTEX CONCRETO LTDA

O faturamento da empresa se deu no seguinte sentido:

SUPERTEX CONCRETO	Outubro/25	Novembro/25	Dezembro/25	Janeiro/26
	R\$ 26.868.578,85	R\$ 22.775.839,00	R\$ 20.964.089,00	R\$ 16.654.230,00

O faturamento líquido da Supertex Concreto no mês de Janeiro/26 reduziu em 20% quando comparado ao mês de Dezembro/25. A unidade de Diadema informou faturamento de R\$ 2.969.407,19, que em relação ao mês de Dezembro/25, declina 18%. O faturamento do mês de Janeiro/26 representa 17,8% do faturamento total da Supertex Concreto.

Quanto aos custos operacionais, a Supertex Concreto apresenta, no mês de Janeiro/26, uma relação (Custo+Despesa /Receita) de 110%, ante o mês de Dezembro/25 que era de 120%. Não estão incluídas as despesas financeiras, que no mês de Janeiro/26 somaram R\$ 2.693.382,70. Ainda assim, os custos totais da operação apresentaram queda no mês de Janeiro/26, de 18%, acompanhando a redução nas vendas.



O Balancete do mês de Janeiro/26 da Supertex Concreto apresenta algumas alterações em suas contas patrimoniais, quando comparado ao mês de Dezembro/25, a maioria delas relacionadas ao andamento das atividades operacionais da empresa, tais como entradas e saídas de caixa e bancos, as movimentações corriqueiras em Duplicatas a Receber, recebimentos de valores de vendas com cartão de crédito, folha de pagamento, tributos vinculados a folha, adiantamento a fornecedores e estoques.

Nos grupos patrimoniais os saldos no mês de Novembro/25 foram:

Ativo Circulante			
out/25	nov/25	dez/25	jan/26
R\$ 53.812.152,34	R\$ 54.848.499,05	R\$ 49.865.744,01	R\$ 48.489.763,09
Ativo Não Circulante			
out/25	nov/25	dez/25	jan/26
R\$ 229.917.980,84	R\$ 230.198.860,98	R\$ 242.162.660,99	R\$242.818.718,07
Passivo Circulante			
out/25	nov/25	dez/25	jan/26
R\$ 387.093.466,41	R\$ 389.129.176,37	R\$ 388.187.003,43	R\$388.557.039,82
Passivo Não Circulante			
out/25	nov/25	dez/25	jan/26
R\$ 129.816.838,75	R\$ 134.044.881,88	R\$ 132.871.716,97	R\$135.912.066,10

No balancete analisado, destacam-se algumas movimentações relevantes. No Ativo Circulante, verificou-se redução no saldo da conta Duplicatas a Receber, no valor de R\$ 343.500,66, bem como redução no saldo da conta de Adiantamentos (fornecedores, salários e viagens), no valor de R\$ 1.047.320,39 em Adiantamento a Fornecedores.

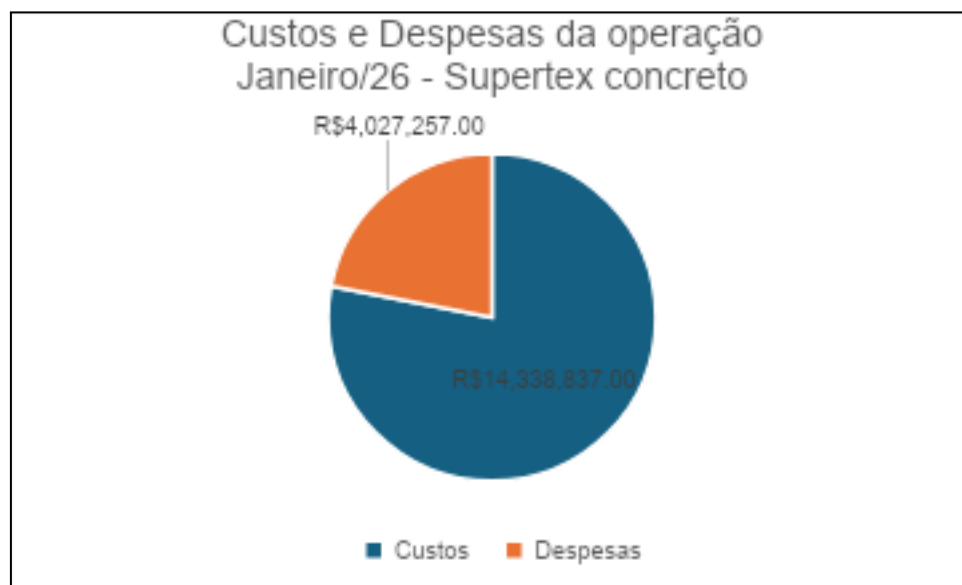
No Ativo Não Circulante, observou-se a movimentação de recursos entre empresas ligadas, com o recebimento de R\$ 48.495,00 da Britamil e com as remessas no valor de R\$ 348.965,00 para EZ&M e R\$ 22.923,56 para a Supertex Logística. Ainda nesse grupo, registrou-se aumentos no saldo das contas Elizandro Basso, também classificada em Créditos com Empresas Ligadas, no valor de R\$ 16.364,64 e IRPJ e CSLL diferidos (antecipados) no valor total de R\$ 71.534,97. No mais, verificou-se alterações no imobilizado, referente à obras em andamento, aumentando o saldo das referidas contas em R\$ 1.020.558,95.

No Passivo Circulante, foram registrados aumentos nas seguintes contas: Fornecedores no valor de R\$ 592.973,16, Empréstimos e Financiamentos (Grafeno e Banco Basso) no valor de R\$ 1.840.860,08, Obrigações Tributárias apresenta um saldo de R\$ 1.914.654,19 na conta IRRF Salários, para o qual foi solicitado esclarecimento à assessoria contábil. Estes informaram que, embora o lançamento contábil ainda esteja constando no balancete, a referida pendência já foi negociada com a RFB e as CNDs já foram atualizadas.

Já no Passivo Não Circulante, destacam-se as movimentações nas contas de Créditos com Empresas Ligadas, consistentes recebimento de recursos para Superbloco no valor de R\$ 555.513,52e um recebimento da Concesart no valor de R\$ 204.785,03, o registro de aumento nas contas Obrigações tributárias de longo prazo no valor de R\$ 2.525.684,50. Desta forma o Passivo Não Circulante no mês de Janeiro/26 demonstrou incremento de 2,3% em relação ao mês de Dezembro/25.

Outubro/25	Novembro/25	Dezembro/25	Janeiro/26
R\$ 129.816.838,75	R\$ 134.044.881,88	R\$ 132.871.716,97	R\$ 135.912.066,10

Os custos da operação da Supertex Concreto são, predominantemente, relacionados aos materiais e aos gastos com a frota, e apresentam a seguinte composição no mês de Janeiro/26:



Os custos com os materiais e a frota são os predominantes no montante total, representando 81% dos custos totais. O montante das despesas financeiras do mês de Janeiro/26 é de R\$ 2.693.382,70.

Na sequência, apresenta-se a evolução mensal do quadro de colaboradores da Supertex Concreto ao longo dos últimos 5 meses, bem como a variação correspondente nos gastos totais com folha de pagamento, contemplando tanto os custos quanto às despesas relacionadas ao pessoal.

PESSOAL	set/25	out/25	nov/25	dez/25	jan/26
CUSTO	R\$ 1.819.816,84	R\$ 2.882.068,40	R\$ 2.168.479,29	R\$ 1.851.926,74	R\$ 1.868.478,22
DESPESA	R\$ 3.190.820,20	R\$ 4.103.228,41	R\$ 3.613.649,59	R\$ 3.010.164,94	R\$ 2.880.828,07
média funcionario	R\$ 8.714,15	R\$ 11.819,45	R\$ 9.701,56	R\$ 8.311,27	R\$ 8.077,05

No mês de Janeiro/26 a Supertex Concreto informou 588 funcionários ativos, sendo 53 da Unidade Diadema. O custo médio por funcionário no mês de Janeiro/26 foi de R\$ 8.077,05. Os gastos totais com a folha mantiveram o patamar do mês de Dezembro/25.

A empresa recuperanda encaminhou relatório com valores referentes à fornecedores com pagamento vencido e a vencer, até a data da entrega dos documentos para o RMA, conforme segue:

	Títulos vencidos (inclui os títulos em RJ)	Títulos a vencer
Abril/25	R\$ 26.934.619,90	R\$ 9.723.326,72
Maior/25	R\$16.839.986,10	R\$ 7.164.819,74
Junho/25	R\$ 18.441.580,25	R\$ 9.127.947,11
Julho/25	R\$ 20.631.145,56	R\$ 6.640.839,01
Agosto/25	R\$ 28.910.720,37	R\$ 18.458.118,22
Setembro/25	R\$ 20.650.960,40	R\$ 9.433.392,64
Outubro/25	R\$ 15.769.074,86	R\$ 8.630.997,87
Novembro/25	R\$ 15.923.120,92	R\$ 8.658.870,78
Dezembro/25	R\$ 18.674.109,69	R\$ 6.961.850,62
Janeiro/26	R\$ 20.141.367,08	R\$ 7.853.491,45

3.2 CONGRESART - TECNOLOGIA EM CONCRETOS LTDA - EPP

O faturamento líquido registrado pela empresa nos demonstrativos contábeis é de:

CONGRESART	Outubro/25	Novembro/25	Dezembro/25	Janeiro/26
	R\$ 1.959.674,03	R\$ 1.783.722,00	R\$ 2.314.961,00	R\$ 1.460.791,00

A receita operacional, entre os meses de Dezembro/25 e Janeiro/26 apresentou oscilação negativa de 37%.

Os custos de operação da Concrecart no mês de Janeiro/26 apresentaram alteração, visto a redução no nível de vendas. Os custos da operação apresentaram queda de 11% e as despesas reduziram 76% em relação ao mês de Dezembro/25. Nesse mesmo período, o EBITDA apresentou-se positivo em R\$ 347.492,00 e o resultado foi um lucro contábil de R\$ 112.546,00.

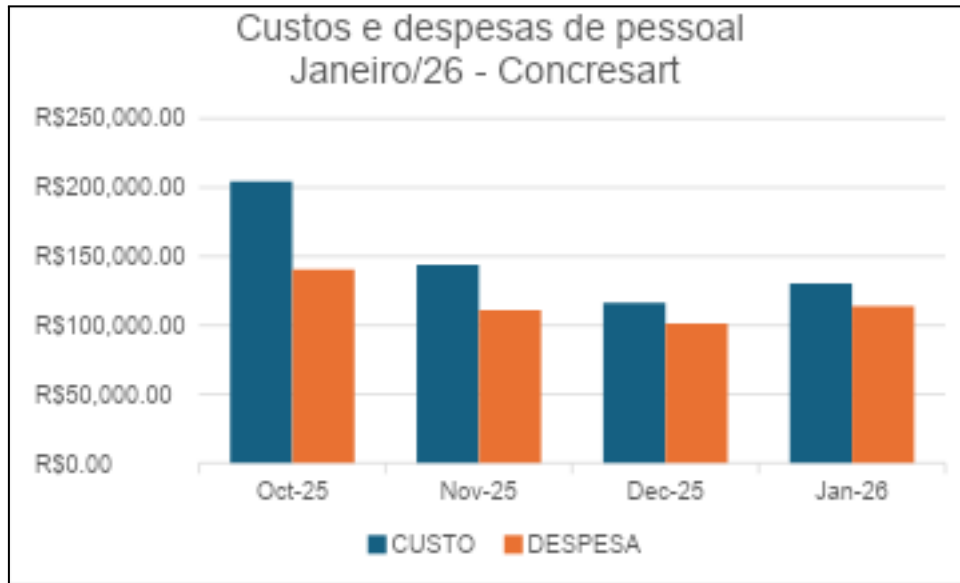
	Outubro/25	Novembro/25	Dezembro/25	Janeiro/26
EBITDA	R\$ 364.356,00	R\$ 406.314,00	R\$ 137.728,00	R\$ 347.492,00
Lucro ou prejuízo do Período	R\$ 157.765,00	R\$ 51.085,00	R\$ (308.641,00)	R\$ 112.546,00

As renegociações fiscais pagas no mês de Janeiro/26 totalizaram R\$ 5.767,07.

O relatório disponibilizado pela assessoria contábil indica o montante de R\$ 601.492,39 vencido e não pago no mês de Janeiro/26 em nome da Concrecart.

A seguir apresentamos a evolução mensal do quadro de colaboradores da Concrecart. Em seguida apresentamos a variação correspondente aos gastos totais com folha de pagamento, tanto custos como despesas com pessoal. O número de funcionários não tem apresentado variação nos últimos meses, no mês de Janeiro/26 é de 28. O custo médio desembolsado por funcionário é de R\$ 8.716,10.

PESSOAL	out/25	nov/25	dez/25	jan/26
CUSTO	R\$ 204.321,18	R\$ 143.869,77	R\$ 116.209,34	R\$ 130.362,87
DESPESA	R\$ 140.678,34	R\$ 110.718,56	R\$ 101.257,67	R\$ 113.687,87
média funcionário	R\$ 12.777,76	R\$ 9.791,86	R\$ 8.698,68	R\$ 8.716,10



A empresa recuperanda encaminhou relatório com valores referentes à fornecedores com pagamento vencido e a vencer, até a data da entrega dos documentos para o RMA, conforme segue:

Período	Títulos vencidos (inclui os títulos em RJ)	Títulos a vencer
Novembro/24	R\$ 925.464,84	R\$ 742.065,99
Dezembro/24	R\$ 780.753,88	R\$ 434.676,59
Janeiro/25	R\$ 787.307,50	R\$ 326.978,17
Fevereiro/25	R\$ 920.983,34	R\$ 719.314,85
Abril/25	R\$ 1.295.697,93	R\$ 393.652,01
Mairo/25	R\$ 1.069.609,57	R\$ 510.992,86
Junho/25	R\$ 1.398.790,50	R\$ 286.891,43
Julho/25	R\$ 1.463.826,56	R\$ 368.535,74
Agosto/25	R\$ 1.167.414,47	R\$ 593.135,33
Setembro/25	R\$ 1.508.156,34	R\$ 611.815,50
Outubro/25	R\$ 1.315.620,89	R\$ 507.029,21
Novembro/25	R\$ 1.022.687,60	R\$ 560.139,04
Dezembro/25	R\$ 1.004.518,54	R\$ 684.584,40

Os títulos tem apresentado variação ao longo dos meses, mantendo uma média de R\$ 1,12 milhões em títulos vencidos e R\$ 511 mil em títulos a vencer.

Nos grupos patrimoniais os saldos no mês de Dezembro/25 foram:

Ativo Circulante		
nov/25	dez/25	jan/26
R\$ 2.413.977,33	R\$ 2.394.483,38	R\$ 2.087.049,70
Ativo Não Circulante		
nov/25	dez/25	jan/26
R\$ 21.141.223,90	R\$ 21.141.224,90	R\$ 22.805.119,70
Passivo Circulante		
nov/25	dez/25	jan/26
R\$ 13.683.865,00	R\$ 14.806.835,63	R\$ 15.577.344,82
Passivo Não Circulante		
nov/25	dez/25	jan/26
R\$ 10.615.641,68	R\$ 10.091.891,94	R\$ 10.255.225,57

No ativo da Concesart, observam-se movimentações compatíveis com a rotina operacional. No Ativo Circulante, houve variações usuais nas contas de disponibilidades (caixa, bancos e aplicações financeiras) e de adiantamentos a fornecedores, além da redução na conta duplicatas a receber em R\$ 224.788,05. Já no Ativo Não Circulante, destaca-se a movimentação na conta de Créditos com Empresas Ligadas, com registro de recebimento no valor de R\$ 1.207.772,40 da EZ&M Holding e um recebimento de R\$ 204.785,03 da Supertex Concreto.

No Passivo Circulante, verificou-se a elevação no saldo da conta Obrigações Tributárias no valor de R\$ 45.926,77. Além disso, foi registrado baixa na conta fornecedores no valor de R\$ 210.879,40 e aumento de saldo na conta Adiantamentos de Clientes no valor de R\$ 1.023.768,28. Verifica-se, ainda, o registro de um novo

parcelamento junto a RFB no valor de R\$ 233.290,61. Por fim, verificou-se o recebimento de recursos por parte da Superbloco, no valor de R\$ 69.956,98.

No RMA do mês de Dezembro/25 foi registrado um lançamento no Passivo Circulante no valor de R\$ 815.000,00 referente à contingências trabalhistas/tributárias. Ao solicitar esclarecimentos à assessoria contábil foi esclarecido que se tratam, exclusivamente, de contingências trabalhistas originadas na Unidade de Garibaldi, referente à novas reclamações trabalhistas.

3.3 SUPERBLOCO CONCRETOS LTDA

O faturamento líquido informado nos demonstrativos foi o seguinte:

Faturamento	Outubro/25	Novembro/25	Dezembro/25	Janeiro/26
(receita)	R\$ 5.303.959,00	R\$ 4.103.509,00	R\$ 4.871.272,00	R\$ 3.298.144,00

A receita de vendas, entre os meses de Dezembro/25 e Janeiro/26, apresentou retração de 32,3%. No mês de Janeiro/26 o EBITDA gerado foi positivo em R\$ 239.860,00 e o resultado contábil foi um prejuízo contábil de R\$ R\$ 66.862,00.

As renegociações fiscais pagas no mês de Janeiro/26 totalizaram R\$ 5.868,64.

A seguir apresentamos a evolução mensal do quadro de colaboradores da Superbloco nos últimos 4 meses. Em seguida apresentamos a variação correspondente aos gastos totais com folha de pagamento, tanto custos como despesas com pessoal. O número de colaboradores ativos manteve-se em 48 no mês de Novembro/25.

PESSOAL	out/25	nov/25	dez/25	jan/26
CUSTO	R\$ 585.371,18	R\$ 376.588,73	R\$ 317.906,87	R\$ 295.406,78

DESPESA	R\$ 185.154,65	R\$ 127.495,07	R\$ 115.914,59	R\$ 47.680,85
média funcionário	R\$ 16.052,62	R\$ 10.501,75	R\$ 9.037,95	R\$ 7.147,66

No mês de Janeiro/26 os custos com pessoal reduziram 58% em relação mês de Dezembro/25, provavelmente associado à despesas com férias e 13º salário.

O relatório disponibilizado pela assessoria contábil indica que há o valor de R\$ 566.133,17 em tributos vencidos e não pagos por parte da Superbloco no mês de Janeiro/26. A empresa recuperanda encaminhou relatório com valores referentes à fornecedores com pagamento vencido e a vencer, até a data da entrega dos documentos para o RMA do mês de Janeiro/26, conforme segue:

Período	Títulos vencidos (inclui os títulos em RJ)	Títulos a vencer
Novembro/24	R\$ 3.234.170,53	R\$ 868.151,96
Dezembro/24	R\$ 3.184.953,52	R\$ 665.516,79
Janeiro/25	R\$ 3.389.925,19	R\$ 750.930,82
Fevereiro/25	R\$ 4.624.771,90	R\$ 841.621,16
Março/25	R\$ 3.167.859,65	R\$ 1.137.844,69
Abril/25	R\$ 3.622.442,37	R\$ 577.564,18
Mai/25	R\$ 2.531.353,01	R\$ 1.299.584,15
Junho/25	R\$ 3.504.123,51	R\$ 599.038,36
Julho/25	R\$ 3.736.330,56	R\$ 748.034,69
Agosto/25	R\$ 3.735.110,06	R\$ 1.139.501,01
Setembro/25	R\$ 3.946.959,85	R\$ 1.370.017,68
Outubro/25	R\$ 4.354.438,25	R\$ 1.419.081,87
Novembro/25	R\$ 2.895.609,96	R\$ 1.513.517,89
Dezembro/25	R\$ 3.877.638,85	R\$ 1.344.170,36
Janeiro/26	R\$ 3.940.904,70	R\$ 1.204.393,54

A média de valor dos títulos vencidos é de R\$ 3,5 mi e dos títulos a vencer é de R\$ 1mi, considerando os últimos 12 meses.

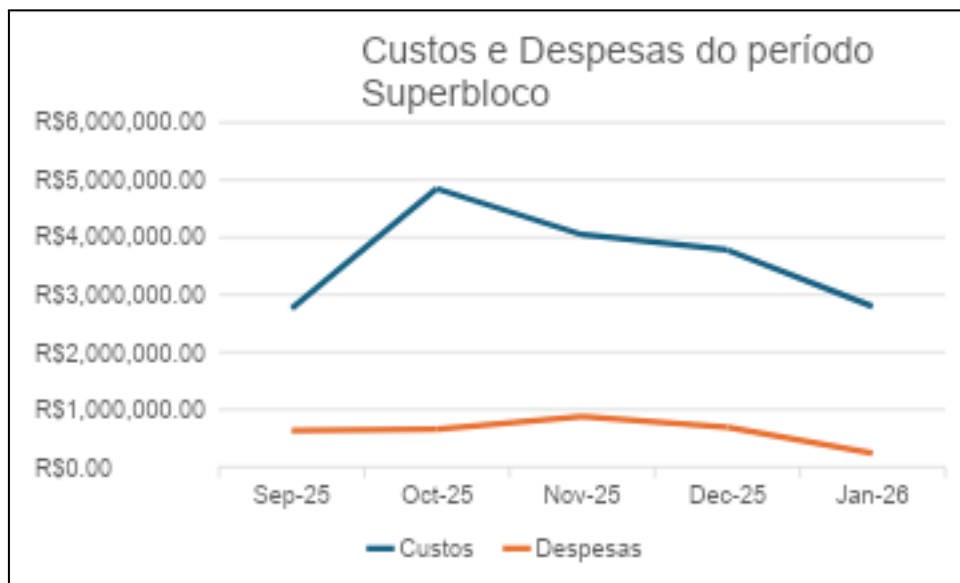
Já no balanço patrimonial, tem-se o que segue:

Ativo circulante			
out/25	nov/25	dez/25	jan/26
R\$ 6.125.416,11	R\$ 6.640.230,98	R\$ 6.598.768,36	R\$ 5.562.534,94
Ativo Não Circulante			
out/25	nov/25	dez/25	jan/26
R\$ 44.033.557,21	R\$ 42.398.317,10	R\$ 43.692.320,09	R\$ 44.029.792,57
Passivo Circulante			
out/25	nov/25	dez/25	jan/26
R\$ 31.870.290,83	R\$ 30.437.138,50	R\$ 31.560.719,06	R\$ 30.662.661,53

Entre os meses de Dezembro/25 e Janeiro/26 destacamos algumas operações que alteraram a composição patrimonial da empresa. As movimentações no Ativo Circulante e no Ativo Não Circulante concentraram-se, sobretudo, nas contas de disponibilidades (caixa, bancos e aplicações financeiras), duplicatas a receber e adiantamentos a fornecedores, caracterizando operações de natureza corriqueira.

No Ativo Circulante registrou-se uma redução no saldo da conta Duplicatas a Receber no valor de R\$ 806.541,59. No Ativo Não Circulante, o grupo de contas “Crédito Empresas Ligadas, registra um recebimento de R\$ 69.956,38 da Coneresart; uma remessa de R\$ 555.513,52 para a Supertex Concreto e um recebimento de R\$ 142.039,70 da Britamil. No Passivo Circulante, a conta Duplicatas Descontadas teve uma redução em seu saldo no valor de R\$ 1.060.088,29. No Passivo Não circulante houve o registro de um novo parcelamento junto a RFB no valor de R\$ 271.094,99.

Em relação às contas de custos e despesas, temos o resumo da movimentação, conforme os gráficos a seguir.



A Superbloco registra variação nos custos e nas despesas (redução) em relação ao mês de Dezembro/25 associados, principalmente, a redução do lançamento de Perdas de Crédito (registrado no mês de Dezembro/25) e na redução de 68%, aproximadamente, na conta de Aluguel de Equipamentos externos.

3.4 BRITAMIL - MINERAÇÃO E BRITAGEM LTDA

O faturamento declarado pela empresa Britamil Mineração refere-se a venda brita e areia, conforme relatórios contábeis:

FATURAMENTO (receita)	Outubro/25	Novembro/25	Dezembro/25	Janeiro/26
	R\$ 705.817,00	R\$ 753.361,00	R\$ 659.653,00	R\$ 679.872,00

O faturamento da Britamil, no mês de Janeiro/26, apresentou linearidade em relação ao faturamento do mês de Dezembro/25. No mês de Janeiro/26, o EBITDA foi negativo em R\$ 3.401 e no mês e o resultado contábil foi um prejuízo de R\$ 30.729,00.

As renegociações fiscais pagas no mês de Janeiro/26 totalizaram R\$ 5.868,64.

A seguir apresentamos a evolução mensal do quadro de colaboradores da Britamil nos últimos meses. Em seguida apresentamos a variação correspondente aos gastos totais com folha de pagamento, tanto custos como despesas com pessoal. O número de funcionários ativos, no mês de Janeiro/26 manteve-se em 25 com um gasto médio por funcionário foi de R\$ 7.444,18.

PESSOAL	out/25	nov/25	dez/25	jan/26
CUSTO	R\$ 131.569,78	R\$ 136.759,89	R\$ 100.270,17	R\$ 112.615,18
DESPESA	R\$ 77.376,92	R\$ 78.613,78	R\$ 80.101,88	R\$ 73.489,22
média funcionário	R\$ 9.084,64	R\$ 8.973,90	R\$ 7.515,50	R\$ 7.444,18

O total dos tributos vencidos e não pagos na Britamil, no mês de Janeiro/26, foi de R\$ 287.681,30. A empresa recuperanda encaminhou relatório com valores referentes à fornecedores com pagamento vencido e a vencer, até a data da entrega dos documentos para o RMA, conforme segue:

Período	Títulos vencidos (inclui os títulos em RJ)	Títulos a vencer
Novembro/24	R\$ 424.781,08	R\$ 1.584.232,60
Dezembro/24	R\$ 546.810,94	R\$ 1.325.963,62
Janeiro/25	R\$ 493.317,94	R\$ 1.189.231,69
Fevereiro/25	R\$ 379.250,35	R\$ 1.333.383,42
Março/25	R\$ 453.616,75	R\$ 1.316.434,48
Abril/25	R\$ 512.934,54	R\$ 1.192.698,06
Mai/25	R\$ 363.147,10	R\$ 899.290,41
Junho/25	R\$ 482.266,77	R\$ 876.993,63
Julho/25	R\$ 728.243,13	R\$ 722.141,95
Agosto/25	R\$ 727.790,08	R\$ 694.292,38

Setembro/25	R\$ 679.775,68	R\$ 582.594,39
Outubro/25	R\$ 739.420,24	R\$ 403.651,03
Novembro/25	R\$ 649.424,13	R\$ 425.976,69
Dezembro/25	R\$ 548.888,62	R\$ 313.643,38
Janeiro/26	R\$ 704.308,79	R\$ 351.995,79

A média de valor dos títulos vencidos é de R\$ 562 mil e dos títulos a vencer é de R\$ 880 mil, considerando os últimos 12 meses.

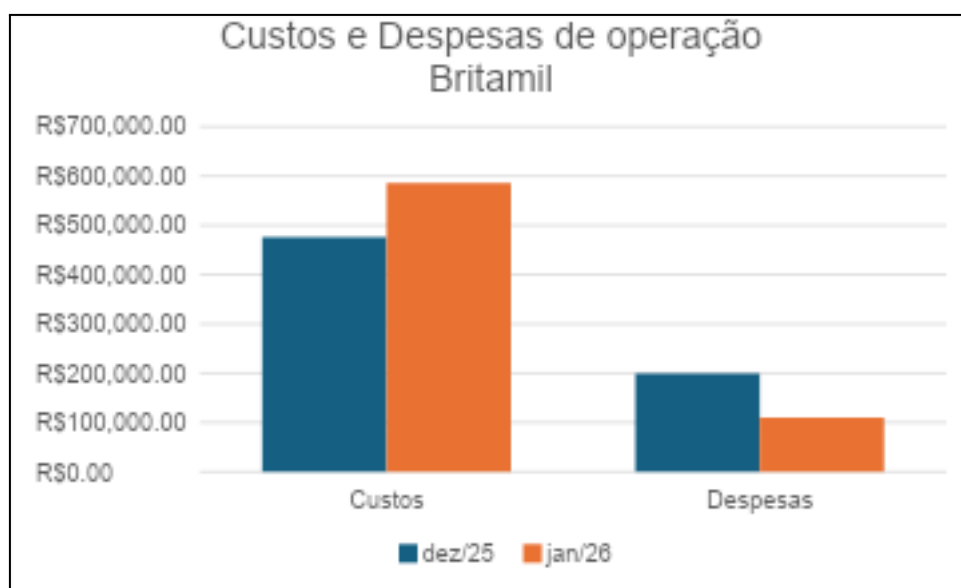
Já no balanço patrimonial tem-se o que segue:

Ativo Circulante			
out/25	nov/25	dez/25	jan/26
R\$ 6.287.117,01	R\$ 4.920.918,70	R\$ 4.503.204,60	R\$ 4.658.841,99
Ativo Não Circulante			
out/25	nov/25	dez/25	jan/26
R\$ 10.128.815,14	R\$ 10.103.696,05	R\$ 10.525.715,53	R\$ 10.500.681,44
Passivo Circulante			
out/25	nov/25	dez/25	jan/26
R\$ 2.987.117,85	R\$ 3.098.887,88	R\$ 2.813.699,29	R\$ 3.090.384,14
Passivo não circulante			
out/25	nov/25	dez/25	jan/26
R\$ 17.948.301,07	R\$ 16.534.272,44	R\$ 16.362.058,73	R\$ 16.246.706,45

Entre os meses de Novembro e Dezembro/25, as movimentações econômico-financeiras nas contas patrimoniais da Britamil no Ativo, entre os meses de Dezembro/25 e Janeiro/26, estão relacionadas ao movimento corriqueiro das disponibilidades (duplicatas recebidas de clientes, alguns pagamentos via contas bancárias e caixa, e adiantamentos de clientes).

As principais movimentações do período são relacionadas ao aumento de saldo da conta Duplicatas a Receber, no valor de R\$ 121.277,81. No Passivo Circulante da Britamil, destacamos a movimentação nas contas de Fornecedores e Adiantamento de Clientes, obrigações fiscais e parcelamento de obrigações tributárias, em operações de baixo valor. Na conta Crédito Partes Relacionadas, houve três registros, uma remessa para a Supertex Concreto, no valor de R\$ 48.495,00. Registrou-se também uma remessa de R\$ 142.039,70 em favor da Superbloco.

Os custos totais de operação da Britamil, no mês de Janeiro/26 apresentam pequena alteração em relação ao desembolso do período anterior. Na Britamil os custos mais relevantes são os da frota, representando 68,6% dos custos totais.



3.5 EZ & M HOLDING - PARTICIPAÇÕES SOCIETÁRIAS LTDA

No mês de Janeiro/26 a EZ&M não declara faturamento, mas registra Receitas com Aluguéis de R\$ 51.566,50. Além disso, as negociações fiscais pagas no mês de Janeiro/26 totalizaram R\$ 1.949,22. Para o mês de Janeiro/26 a EZ&M Holding não apresenta relação de títulos vencidos.

De outro lado, veja-se as indicações acerca dos grupos patrimoniais:

Ativo Circulante			
out/25	nov/25	dez/25	jan/26
R\$ 18.454.963,36	R\$ 18.966.338,73	R\$ 18.564.127,06	R\$ 20.135.198,90
Ativo Não Circulante			
out/25	nov/25	dez/25	jan/26
R\$ 2.570.446,30	R\$ 2.567.040,38	R\$ 2.563.634,46	R\$ 2.560.228,54
Passivo Circulante			
out/25	nov/25	dez/25	jan/26
R\$ 9.800,96	R\$ 8.299,79	R\$ 51.012,47	R\$ 48.886,06
Passivo Não Circulante			
out/25	nov/25	dez/25	jan/26
R\$ 27.787.209,65	R\$ 28.262.787,65	R\$ 27.831.783,21	R\$ 29.388.520,61

As movimentações econômico-financeiras nas contas patrimoniais da EZ&M no Ativo, entre os meses de Dezembro/25 e Janeiro/26 estão relacionadas às contas de disponibilidades (Caixa, Bancos Aplicações Financeiras). No Ativo Circulante a conta “Permutas recebidas de clientes” registra uma transação de aumento no saldo no valor de R\$ 1.524.737,40.

No Passivo Circulante há uma movimentação de pagamento de fornecedores no valor de R\$ 2.156,14. No Passivo Não Circulante, foram registradas movimentações no grupo de Partes Relacionadas, com valores recebidos de R\$ 348.965,00 pela Supertex Concreto e R\$ 1.207.772,40 pela Coneresart. Por fim, quanto aos custos e despesas, a EZ&M, por não possuir processo produtivo, apresenta apenas Despesas, administrativas gerais no valor de R\$ 38.511,57 no mês de (das quais R\$ 17.149,73 são referentes à despesas com IPTU e IPVA).

3.6 SUPERTEX TRANSPORTES E LOGÍSTICA LTDA

No mês de Janeiro/26 a SupertexLog não declara faturamento, pois não está desenvolvendo nenhuma atividade operacional. Também não foi identificado nenhum

pagamento de natureza fiscal no período analisado. Segundo informações da assessoria contábil, não há valores vencidos e não quitados em relação a fornecedores.

Nos grupos patrimoniais tem-se o seguinte:

Ativo Circulante			
out/25	nov/25	dez/25	jan/26
R\$ 295.155,86	R\$ 274.408,67	R\$ 274.408,67	R\$ 274.408,67
Ativo Não Circulante			
out/25	nov/25	dez/25	jan/26
R\$ 20.202.038,97	R\$ 20.202.038,97	R\$ 21.095.639,85	R\$ 21.095.639,85
Passivo Circulante			
out/25	nov/25	dez/25	jan/26
R\$ 16.587.020,37	R\$ 16.557.838,49	R\$ 16.615.418,28	R\$ 16.672.172,87

Entre os meses de Dezembro/25 e Janeiro/26, as movimentações econômico-financeiras da Supertex Log evidenciaram alterações relevantes em suas contas patrimoniais do Ativo Circulante e Não Circulante. No Passivo Circulante foram lançadas obrigações referentes a Obrigações Tributárias, de parcelamentos junto a RFB, no valor de R\$ 78.527,99, semelhantes ao mês de Dezembro/25. Ademais, foi verificado um lançamento de baixa na conta de Parcelamento de FGTS no valor de R\$ 21.773,40. No Passivo Não Circulante foi registrado uma transação com empresas ligadas, Supertex Concreto, no valor de R\$ 22.923,56. Em relação às despesas operacionais, totalizaram R\$ 79.678,15, às quais se referem exclusivamente às despesas financeiras no período.

4 PASSIVO EXTRACONCURSAL

Quanto aos créditos extraconcursais, o Grupo Devedor apontou o seguinte:

DEMAIS OBRIGAÇÕES VENCIDAS E NÃO PAGOS ATÉ A DATA DE FECHAMENTO DO RELATÓRIO ENVIADO À AJ				
MÊS E ANO DE REFERÊNCIA:				
CREDOR(A)	ORIGEM (DETALHAMENTO)	VALOR		DATA VENCIMENTO
Lelis Luiz Sarturi	Administrativa	R\$ 15.885,87		30/05/2020
TOTAL		R\$ 15.885,87		

Além disso, a relação dos tributos correntes que são pagos pelo Grupo Recuperando pode ser consultada no questionário anexo a esta petição, bem como aqueles não pagos, conforme já apontado nos itens acima.

Quanto à empresa B4 HOLDING PARTICIPACOES SOCIETÁRIAS LTDA, remete-se ao já indicado no RMA do mês de abril de 2022, com questões atinentes às problemáticas societárias envolvendo a gestão anterior. Levando-se em consideração a gestão provisória que estava sendo realizada por esta Auxiliar e as diligências necessárias quanto à atualização dos cadastro das empresas junto à Receita Federal em razão do retorno do sócio, novas informações serão apresentadas nestes autos em momento oportuno.

No último RMA apresentado (Dezembro/2025), foi consignado que havia sido realizada reunião com o grupo devedor, com o objetivo de prestar esclarecimentos acerca do passivo extraconcursal. No presente momento, contudo, verifica-se evolução positiva, uma vez que a empresa apresentou a integralidade das certidões negativas, inclusive aquela relativa à União/Fazenda Nacional, que anteriormente se encontrava pendente. Para para fins de melhor visualização e sistematização das informações, apresenta-se, a seguir, tabela que sintetiza as certidões acostadas no feito recuperacional

CERTIDÕES MUNICIPAIS	
EMPRESA	CERTIDÃO
EZ & M HOLDING - PARTICIPACOES SOCIETARIAS LTDA (07.533.913/0001-12)	1 - SANTA MARIA: CERTIDÃO NEGATIVA NO EVENTO 1403, CERTNEG5

<p>SUPERBLOCO CONCRETOS LTDA (11.256.093/0001-36)</p>	<p>1 - SÃO SEBASTIÃO 11.256.093/0001-36: POSITIVA, COM EFETIVO DE NEGATIVA, NO EVENTO 1403, CERTNEG5</p>
<p>B4 HOLDING PARTICIPACOES SOCIETARIAS LTDA (24.483.099/0001-98)</p>	<p>1 ARAUCÁRIA: CERTIDÃO NEGATIVA NO EVENTO 1403, CERTNEG5</p>
<p>BRITAMIL - MINERACAO E BRITAGEM LTDA (10.923.648/0001-93)</p>	<p>1 - GARIBALDI 10.923.648/0001-93: CERTIDÃO NEGATIVA NO EVENTO 1403, CERTNEG5</p>
<p>CONCRESART - TECNOLOGIA EM CONCRETOS LTDA (07.624.625/0001-73)</p>	<p>1 - GARIBALDI 07.624.625/0001-73: CERTIDÃO NEGATIVA NO EVENTO 1403, CERTNEG5</p>
<p>SUPERTEX CONCRETO LTDA (03.367.101/0001-93)</p>	<p>1 - PANAMBI 03.367.101/0001-93: POSITIVA, COM EFETIVO DE NEGATIVA, NO EVENTO 1403, CERTNEG5</p> <p>2 - ARENAL 03.367.101/0002-74: CERTIDÃO NEGATIVA NO EVENTO 1403, CERTNEG5</p> <p>3 - IJUÍ 03.367.101/0003-55: POSITIVA, COM EFEITO DE NEGATIVA, NO EVENTO 1403, CERTNEG5</p> <p>5 - CARAZINHO 03.367.101/0005-17: CERTIDÃO NEGATIVA NO EVENTO 1403, CERTNEG5</p> <p>7 - PASSO FUNDO 03.367.101/0007-89: CERTIDÃO POSITIVA, COM EFEITO DE NEGATIVA, NO EVENTO 1403, CERTNEG5</p> <p>10 - SANTA MARIA 03.367.101/0010-84: POSITIVA, COM EFETIVO DE NEGATIVA, NO EVENTO 1403, CERTNEG5</p> <p>12 - SANTA MARIA 2 03.367.101/0012-46: POSITIVA, COM EFETIVO DE NEGATIVA, NO EVENTO 1403, CERTNEG5</p> <p>13 - MAQUINÉ 03.367.101/0013-27: CERTIDÃO NEGATIVA NO EVENTO 1403, CERTNEG5</p> <p>14 - CAMBORIÚ 03.367.101/0014-08: POSITIVA, COM EFETIVO DE NEGATIVA, NO EVENTO 1403, CERTNEG5</p> <p>15 - ROSÁRIO DO SUL 03.367.101/0015-99: POSITIVA, COM EFETIVO DE NEGATIVA, NO EVENTO 1403, CERTNEG5</p>

	<p>18 - FREDERICO 03.367.101/0018-31: POSITIVA, COM EFETIVO DE NEGATIVA, NO EVENTO 1403, CERTNEG5</p> <p>19 - BAGE 03.367.101/0019-12: POSITIVA, COM EFETIVO DE NEGATIVA, NO EVENTO 1403, CERTNEG5</p> <p>20 - ELDORADO 03.367.101/0020-56: POSITIVA, COM EFETIVO DE NEGATIVA, NO EVENTO 1403, CERTNEG5</p> <p>23 - PELOTAS 03.367.101/0023-07:</p> <p>24 - TRÊS DE MAIO 03.367.101/0024-80: POSITIVA, COM EFETIVO DE NEGATIVA, NO EVENTO 1403, CERTNEG5</p> <p>25 - DIADEMA 03.367.101/0025-60: CERTIDÃO NEGATIVA NO EVENTO 1403, CERTNEG5</p> <p>26 - NOVA PETRÓPOLIS 03.367.101/0004-36: CERTIDÃO NEGATIVA NO EVENTO 1403, CERTNEG5</p> <p>27 - CAPAO DO LEAO 03.367.101/0023-07: CERTIDÃO NEGATIVA NO EVENTO 1403, CERTNEG5</p> <p>28 - CURITIBA 03.367.101/0026-41: CERTIDÃO NEGATIVA NO EVENTO 1403, CERTNEG5</p>
<p>SUPERTEX TRANSPORTES E LOGISTICA LTDA</p> <p>(19.596.890/0001-74)</p>	<p>1 - SANTA MARIA: CERTIDÃO NEGATIVA NO EVENTO 1403, CERTNEG5</p>
<p>INTEGRADA ENGENHARIA E CONSTRUCOES LTDA</p> <p>(11.167.029/0001-89)</p>	<p>1 - SANTA MARIA: CERTIDÃO NEGATIVA NO EVENTO 1403, CERTNEG5</p>
CERTIDÕES ESTADUAIS	
EMPRESA	CERTIDÃO
<p>EZ & M HOLDING - PARTICIPACOES SOCIETARIAS LTDA</p> <p>(07.533.913/0001-12)</p>	<p>EVENTO 1403, CERTNEG2: CERTIDÃO NEGATIVA (RIO GRANDE DO SUL)</p>
<p>SUPERBLOCO CONCRETOS LTDA</p>	<p>EVENTO 1403, CERTNEG2: CERTIDÃO NEGATIVA</p>

(11.256.093/0001-36)	(RIO GRANDE DO SUL)
B4 HOLDING PARTICIPACOES SOCIETARIAS LTDA (24.483.099/0001-98)	EVENTO 1403, CERTNEG2: CERTIDÃO NEGATIVA (PARANÁ)
BRITAMIL - MINERACAO E BRITAGEM LTDA (10.923.648/0001-93)	EVENTO 1403, CERTNEG2: CERTIDÃO POSITIVA, COM EFEITOS DE NEGATIVA (RIO GRANDE DO SUL)
CONCRESART - TECNOLOGIA EM CONCRETOS LTDA (07.624.625/0001-73)	EVENTO 1403, CERTNEG2: CERTIDÃO NEGATIVA (RIO GRANDE DO SUL)
SUPERTEX CONCRETO LTDA (03.367.101/0001-93)	EVENTO 1403, CERTNEG2: CERTIDÃO POSITIVA, COM EFEITOS DE NEGATIVA (RIO GRANDE DO SUL) EVENTO 1403, CERTNEG3: CERTIDÃO POSITIVA, COM EFEITOS DE NEGATIVA (SANTA CATARINA) EVENTO 1403, CERTNEG2: CERTIDÃO NEGATIVA (SÃO PAULO) EVENTO 1403, CERTNEG2: CERTIDÃO NEGATIVA (PARANÁ)
SUPERTEX TRANSPORTES E LOGISTICA LTDA (19.596.890/0001-74)	EVENTO 1403, CERTNEG2: CERTIDÃO NEGATIVA (RIO GRANDE DO SUL)
CERTIDÕES FEDERAIS	
EMPRESA	CERTIDÃO
EZ & M HOLDING - PARTICIPACOES SOCIETARIAS LTDA (07.533.913/0001-12)	EVENTO 1403, CERTNEG3: CERTIDÃO POSITIVA, COM EFEITOS DE NEGATIVA
SUPERBLOCO CONCRETOS LTDA (11.256.093/0001-36)	EVENTO 1403, CERTNEG3: CERTIDÃO POSITIVA, COM EFEITOS DE NEGATIVA
B4 HOLDING PARTICIPACOES SOCIETARIAS LTDA (24.483.099/0001-98)	EVENTO 1403, CERTNEG3: CERTIDÃO POSITIVA, COM EFEITOS DE NEGATIVA
BRITAMIL - MINERACAO E BRITAGEM LTDA	EVENTO 1404, CERTNEG3: CERTIDÃO POSITIVA,

(10.923.648/0001-93)	COM EFEITOS DE NEGATIVA
CONCRESART - TECNOLOGIA EM CONCRETOS LTDA (07.624.625/0001-73)	EVENTO 1404, CERTNEG2: CERTIDÃO POSITIVA, COM EFEITOS DE NEGATIVA
SUPERTEX CONCRETO LTDA (03.367.101/0001-93)	EVENTO 1403, CERTNEG3: CERTIDÃO POSITIVA, COM EFEITOS DE NEGATIVA
SUPERTEX TRANSPORTES E LOGISTICA LTDA (19.596.890/0001-74)	EVENTO 1403, CERTNEG3: CERTIDÃO POSITIVA, COM EFEITOS DE NEGATIVA
CERTIDÕES DE FGTS	
EMPRESA	CERTIDÃO
EZ & M HOLDING - PARTICIPACOES SOCIETARIAS LTDA (07.533.913/0001-12)	EVENTO 1403, CERTNEG4
SUPERBLOCO CONCRETOS LTDA (11.256.093/0001-36)	EVENTO 1403, CERTNEG4
B4 HOLDING PARTICIPACOES SOCIETARIAS LTDA (24.483.099/0001-98)	APRESENTADA DIRETAMENTE A ESTA AUXILIAR APÓS SOLICITACAO, CONFORME ANEXO3.
BRITAMIL - MINERACAO E BRITAGEM LTDA (10.923.648/0001-93)	EVENTO 1403, CERTNEG4
CONCRESART - TECNOLOGIA EM CONCRETOS LTDA (07.624.625/0001-73)	EVENTO 1403, CERTNEG4
SUPERTEX CONCRETO LTDA (03.367.101/0001-93)	EVENTO 1403, CERTNEG4
SUPERTEX TRANSPORTES E LOGISTICA LTDA (19.596.890/0001-74)	EVENTO 1403, CERTNEG4

Em razão da apresentação das certidões negativas pela empresa, esta auxiliar apresentou, no evento 1406, manifestação no sentido de opinar pelo encerramento da recuperação judicial.

Assim, e sendo estas as considerações a serem realizadas, requer a análise por este juízo quanto à juntada do presente Relatório Mensal de Atividades.

N. Termos;

P. Deferimento.

Santa Maria/RS, 10 de abril de 2026.

FRANCINI FEVERSANI - OAB/RS 63.692

CRISTIANE PENNING PAULI DE MENEZES - OAB/RS 83.992

GUILHERME PEREIRA SANTOS - OAB/RS 109.997