



RELATÓRIO MENSAL DE ATIVIDADES

GRUPO JMT

Recuperação Judicial n. 5015904-97.2021.8.21.0027

Incidente n. 5022012-45.2021.8.21.0027

3ª Vara Cível da comarca de Santa Maria - RS

Administração Judicial: Francini Feversani & Cristiane Pauli Administração
Judicial S/S LTDA

Período de Referência: Novembro/2021



**Feversani
Pauli &
Santos**



**Feversani
Pauli &
Santos**

Administração Judicial

RELATÓRIO MENSAL DE ATIVIDADES

GRUPO JMT - RECUPERAÇÃO JUDICIAL N. 5015904-97.2021.8.21.0027

PERÍODO DE REFERÊNCIA: NOVEMBRO/2021

1 CONSIDERAÇÕES INICIAIS

O presente Relatório Mensal de Atividades – RMA tem como objetivo narrar as informações prestadas pelo Grupo Recuperando no que toca às operações atinentes ao mês de Novembro/2021, sendo que o RMA relativo ao mês de Julho (primeiro RMA apresentado) deu conta de apontar para as principais questões relativas à distribuição e andamento do processo, tais como: 1) organização societária; 2) consolidação processual e material; 3) operações e informações contábeis; e 4) diligências iniciais realizadas por esta Administração Judicial.

Assim, e para além das questões narradas no presente relatório, remete-se também às considerações narradas no referido RMA.

Ademais, informa-se que as documentações contábeis foram alcançadas a esta Administração Judicial na data de 10/01/2022, o que ocasionou na apresentação do presente relatório apenas na data de hoje, da mesma forma que nos meses anteriores. De todo modo, e conforme já narrado nos autos, tal fato decorre da forma de organização contábil das empresas, estando pendente de análise as questões pontuadas pelo Grupo Devedor no Evento 23, especificamente





**Feversani
Pauli &
Santos**

Administração Judicial

no que toca ao prazo para apresentação dos documentos contábeis solicitados por esta auxiliar.

2 ANDAMENTO PROCESSUAL

Considerando as novas disposições emitidas pelo Conselho Nacional de Justiça, e com o objetivo de auxiliar os credores na análise processual, elaborou-se o quadro indicativo a seguir, que dá conta de apontar as principais movimentações ocorridas nos autos do processo de n. 5015904-97.2021.8.21.0027 até a data de 20/01/2022, partindo do já indicado no Relatório anterior:

EVENTO	TITULAR DO ATO / PETICIONANTE	OCORRÊNCIA
623	DEPARTAMENTO ESTADUAL DE TRÂNSITO DO ESTADO DO RIO GRANDE DO SUL – DETRAN/RS	PETIÇÃO INFORMANDO DÉBITOS EXISTENTES
624	ADMINISTRAÇÃO JUDICIAL	MANIFESTAÇÃO TECENDO CONSIDERAÇÕES ACERCA DA RELAÇÃO DE CREDORES APRESENTADA E POSTULANDO A PUBLICAÇÃO EDITALÍCIA
625	GRUPO RECUPERANDO	PETIÇÃO TECENDO CONSIDERAÇÕES ACERCA DA SUJEIÇÃO DE DETERMINADOS CRÉDITOS
626	SISTEMA DE INTIMAÇÕES	CONFIRMAÇÃO DE INTIMAÇÃO HAVIDA NO EVENTO 620, DIRECIONADA AO MINISTÉRIO PÚBLICO
627	GRUPO RECUPERANDO	PETIÇÃO TECENDO CONSIDERAÇÕES ACERCA DA RELAÇÃO DE CREDORES APRESENTADA
628	SAVANA COMÉRCIO DE VEÍCULOS LTDA	PEDIDO DE “HABILITAÇÃO DE CRÉDITO RETARDATÁRIA” APRESENTADO
629	ADMINISTRAÇÃO JUDICIAL	MANIFESTAÇÃO ANALISANDO AS QUESTÕES PENDENTES DE ANÁLISE E TECENDO





**Feversani
Pauli &
Santos**

Administração Judicial

		CONSIDERAÇÕES ACERCA DA RELAÇÃO DE CREDORES APRESENTADA
630	BANCO ALFA DE INVESTIMENTO S/A	PETIÇÃO TECENDO CONSIDERAÇÕES ACERCA DAS TRAVAS BANCÁRIAS

Da análise da movimentação processual, repisa-se que foi apresentado o Plano de Recuperação Judicial pelo Grupo Recuperando (Evento 574), sendo que a análise feita por esta auxiliar consta no Evento 590. Além disso, também foi apresentada a Relação de Credores da AJ no evento 579, **cuja publicação editalícia não foi realizada até o momento e pende de decisão.**

Frisa-se, ainda, que as principais movimentações havidas, assim como o presente relatório, estão disponíveis no sítio eletrônico da Administração Judicial: <https://fpsaj.com.br/>.

Consolidando as informações atinentes aos prazos processuais estabelecidos pela LRF, tem-se os seguintes prazos cumpridos até o momento:





**Feversani
Pauli &
Santos**

Administração Judicial



Realizado e compreendido o relatório processual, passa-se a discorrer acerca das operações contábeis e financeiras do Grupo, nos termos que seguem.

3 OPERAÇÃO E INFORMAÇÕES CONTÁBEIS

Como de praxe, e nos termos do que possibilita a LRF, esta AJ solicitou as demonstrações contábeis do Grupo Recuperando com o objetivo de analisar o fluxo operacional e contábil das empresas. Também foi apresentado questionário com diversas indagações que têm como escopo compreender a forma como se dá o exercício das atividades de cada empresa.

Para a efetiva análise da documentação apresentada pelo Grupo Recuperando, esta Administração Judicial conta em sua equipe com a profissional contábil Sra.





**Feversani
Pauli &
Santos**

Administração Judicial

LUCIANA PAIM PIENIZ, inscrita no CRCRS 061327/O e que auxilia na coordenação da fiscalização mensal. As informações prestadas pela referida profissional são indicadas nas linhas que seguem, sendo que o parecer contábil assinado segue em anexo a este relatório.

Por fim, indica-se que os dados analisados neste relatório são correspondentes ao mês de novembro de 2021 e que, a partir deste momento, comporão o conjunto de informações que possibilitaram a formação de parâmetros mais assertivos.

⇒ FATURAMENTO

Quanto ao faturamento, as empresas integrantes do Grupo Recuperando informaram as seguintes informações se comparadas aos meses anteriores:

EMPRESA DEVEDORA	Faturamento informado				
	Julho/2021	Agosto /2021	Setembro/21	Outubro/21	Novembro/21
FORMOSA PARTICIPAÇÕES LTDA	R\$ 197.127,75	R\$ 197.127,75	R\$ 197.127,75	197.127,75	R\$ 197.127,75
JMT ADMINISTRACAO E PARTICIPACOES LTDA	R\$ 0,00	R\$ 0,00	R\$ 0,00	R\$ 0,00	R\$ 0,00
JMT AGROPECUÁRIA LTDA	R\$ 0,00	R\$ 7.031.542,98	R\$ 1.199.920,00	R\$ 581.391,49	R\$ 50.585,60





**Feversani
Pauli &
Santos**

Administração Judicial

PLANALTO TRANSPORTES LTDA	R\$ 11.091.748,08	R\$ 10.958.020,89	R\$ 11.440.420,23	R\$ 13.043.956,52	R\$ 14.350.187,76
VEÍSA VEÍCULOS LTDA	R\$ 0,00	R\$ 0,00	R\$ 0,00	R\$ 0,00	R\$ 53.418,33

Os valores informados pela FORMOSA PARTICIPAÇÕES LTDA mantêm-se inalterados nos últimos cinco meses analisados, o que se justifica tendo em mente o já informado nestes autos no que toca à origem de sua receita (aluguel). No entanto, tais valores não são indicados como ingresso junto ao Fluxo de Caixa da empresa no período em análise.

A JMT ADMINISTRAÇÃO E PARTICIPAÇÕES LTDA informa um faturamento novamente zerado no mês de Novembro/2021, o que indica ausência de movimentação de receitas, ao passo em que a empresa VEÍSA VEÍCULOS LTDA apresenta movimentação de receitas no valor de R\$ 53.418,33.

Na reunião realizada na data de 19/01/2022, conforme indicado no item 04 deste RMA, foi indicado pela assessoria contábil do Grupo Recuperando que o fluxo será avaliado junto ao financeiro, sendo que o valor recebido era relacionado à conta contábil “partes relacionadas”. Tal informação, conforme apontaram, consta junto ao DRE em razão da competência, sendo informado no fluxo de caixa apenas eventual recebimento. No balanço patrimonial tal informação é lançada como “a receber”, enquanto crédito da empresa.

As variações no faturamento foram observadas nas empresas JMT AGROPECUÁRIA LTDA e PLANALTO TRANSPORTES LTDA, conforme a planilha 1.





**Feversani
Pauli &
Santos**

Administração Judicial

Planilha 1 – Evolução do Faturamento

	Agosto/21		Setembro/21		Outubro/21		Novembro/21	
	Valor	Δ %	Valor	Δ %	Valor	Δ %	Valor	Δ %
PLANALTO TRANSPORTE S LTDA	R\$ 10.958.020,89	1,2%	R\$ 11.440.420,23	4,4%	R\$ 13.043.956,52	14%	R\$ 14.350.187,86	10%
JMT AGROPECUÁ RIA LTDA	R\$ 7.031.542,98	(*)	R\$ 1.199.920,00	-82,9 %	R\$ 581.391,49	- 51,5%	R\$ 50.585,60	- 91%

(*) Quando não há valor de base anterior, não é possível calcular a variação percentual.

A empresa PLANALTO TRANSPORTES LTDA apresenta variações positivas em relação ao seu faturamento, acumulando, entre Outubro e Novembro de 2021, 10% de aumento. Por outro lado, a empresa JMT AGROPECUÁRIA LTDA teve redução significativa de faturamento, motivada pela sazonalidade de sua atividade principal.

Com o objetivo de entender a situação, mesmo sabendo da sazonalidade da atividade, esta Administração Judicial questionou pontualmente o Grupo Recuperando acerca da redução no faturamento, sendo indicado que tal decorre da ausência de safra no período e também em razão da ausência de leilões aprezados. Além disso, também foi questionado acerca do período de estiagem e eventuais consequências nas atividades da empresa, sendo apontado pela assessoria jurídica que estão sendo implementadas medidas que auxiliam nesse sentido, incluindo aumento de barragens e melhorias na irrigação, o que de fato foi verificado por esta Administração Judicial quando da visita *in loco* que foi realizada ainda em dezembro.



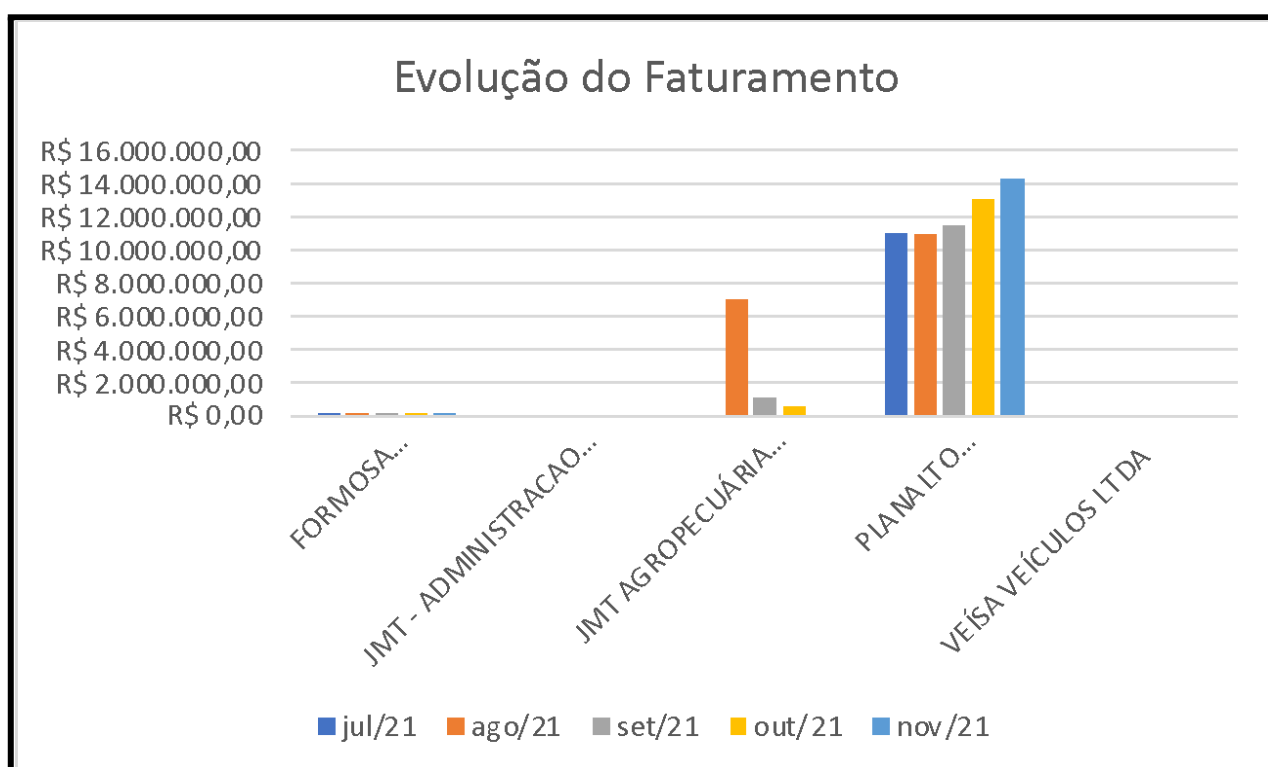


**Feversani
Pauli &
Santos**

Administração Judicial

De todo modo, tem-se que a redução mais significativa foi em Setembro/21 de - 82,9% seguida de - 51,5% no faturamento de Outubro/21, sendo superada pelo mês de Novembro, onde é reduzido para 91%. O gráfico 01 ilustra tais variações:

Gráfico 1 – Evolução do faturamento das empresas do Grupo Recuperando



A evolução do faturamento apresentado vem sendo acompanhada por esta Administração Judicial e questionamentos pertinentes são realizados de forma constante, conforme indicado ao final deste RMA.

⇒ DEMONSTRAÇÃO DO RESULTADO DO EXERCÍCIO





**Feversani
Pauli &
Santos**

Administração Judicial

A Demonstração de Resultado do Exercício – DRE é a apresentação, de forma resumida, das receitas e despesas decorrentes das operações realizadas pela empresa, tendo como objetivo demonstrar a composição do resultado líquido do período.

Quanto às informações trazidas pelo Grupo Recuperando quanto ao quesito, observe-se a análise feita:

Planilha 2 – Análise horizontal das contas da DRE da PLANALTO TRANSPORTES LTDA

CONTAS DA DRE	Agosto/21		Setembro/21		Outubro/21		Novembro/21	
	Valor	Δ %	Valor	Δ %	Valor	Δ %	Valor	Δ %
Receita Bruta	R\$ 10.958.020,89	(*)	R\$ 11.440.420,23	4,4%	R\$ 13.043.956,52	14%	R\$ 14.315.862,05	9,75%
Custo dos serviços	R\$ 7.696.102,67	(*)	R\$ 7.813.012,00	1,5%	R\$ 8.859.515,25	13%	R\$ 8.774.161,74	- 0,95%
Despesas Operacionais	R\$ 1.409.022,30	(*)	R\$ 1.552.366,94	10,2%	R\$ 2.046.154,67	32%	R\$ 2.025.709,72	- 1,07%
Despesas Financeiras	R\$ 1.728.010,67	(*)	R\$ 87.249,62	- 95%	R\$ 72.778,14	- 17%	R\$ 138.555,40	90,38%

A planilha 2 elucida a evolução do nível da Receita Bruta (Faturamento) da empresa PLANALTO TRANSPORTES LTDA, sendo que, entre os meses de Outubro e Novembro/2021, a evolução foi de 9,75%. Já o custo associado à receita das vendas sofreu uma queda de 0,95% entre Outubro e Novembro/2021.

As despesas operacionais tiveram leve queda de 1,07% e as Despesas Financeiras, que estavam apresentando queda nos últimos meses, no mês de



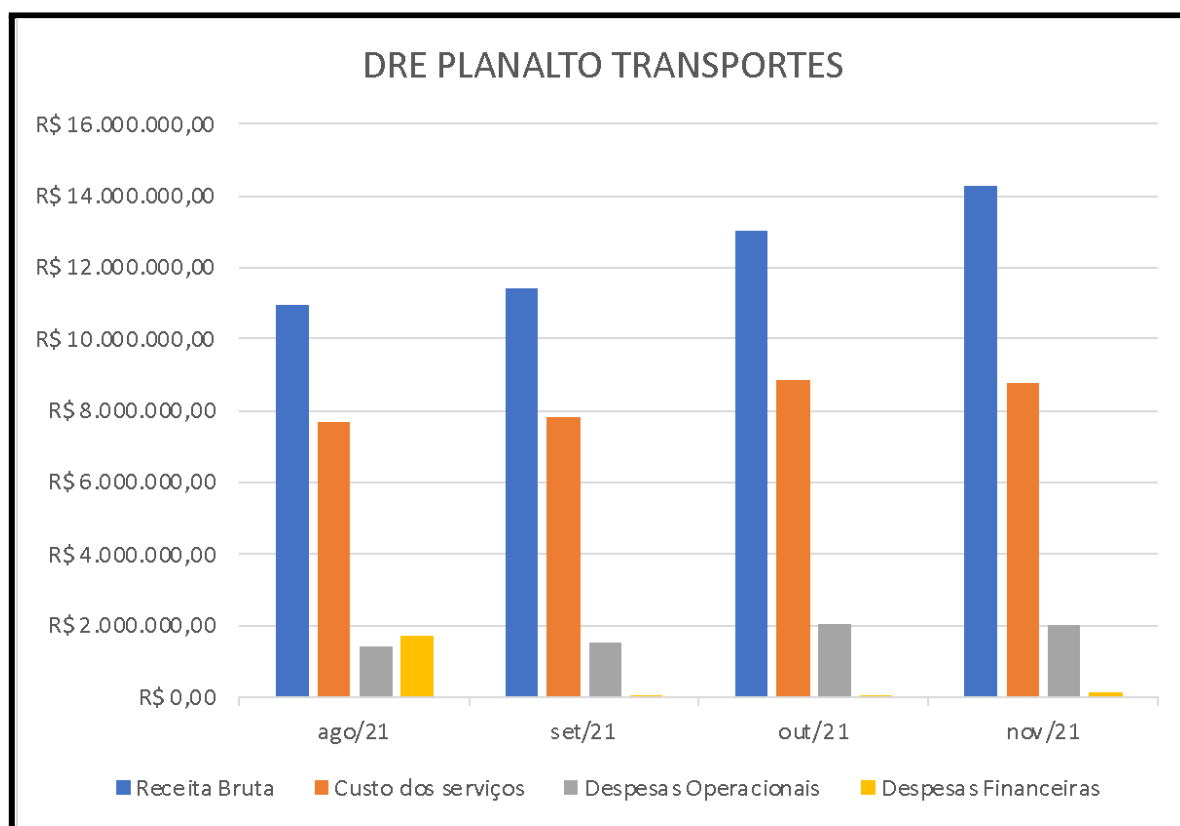


**Feversani
Pauli &
Santos**

Administração Judicial

Novembro/2021 tiveram um incremento de 90,38%, voltando a gerar impacto negativo quando da análise do EBITDA.

Gráfico 2 – Evolução das principais rubricas da Demonstração do Resultado do Exercício da Planalto Transportes. Período: Agosto a Novembro/2021



Já quanto à empresa JMT AGROPECUÁRIA LTDA, a síntese da análise foi assim apontada, conforme Planilha 03:

Planilha 3 – Análise horizontal das contas da Demonstração do Resultado do Exercício da JMT AGROPECUÁRIA LTDA



F. (55) 3026.1009 | Rua Becker Pinto, 117, Sala 101 | Bairro Menino Jesus | Santa Maria - RS | CEP 97050070

www.fpsaj.com.br



**Feversani
Pauli &
Santos**

Administração Judicial

CONTAS DA DRE	Agosto/21		Setembro/21		Outubro/21		Novembro/21	
	Valor	Δ %	Valor	Δ %	Valor	Δ %	Valor	Δ %
Receita Bruta	R\$ 7.031.542,98	(*)	R\$ 1.199.920,00	-82,9%	R\$ 581.391,49	- 51,5%	R\$ 50.585,60	- 91,29 %
Custo dos serviços	R\$ 2.823.190,31	(*)	R\$ 427.119,04	- 84,9%	R\$ 292.276,03	-31,6%	R\$ 156.304,86	- 46,52 %
Despesas Operacionais	R\$ 264.454,87	(*)	R\$ 553.702,78	109,4%	R\$ 364.398,50	-34,2%	R\$ 366.937,57	0,06%
Despesas Financeiras	R\$ 38.038,45	(*)	R\$ 4.543,00	- 88,1%	R\$ 11.461,63	152,3%	R\$ 3.596,98	- 68%

A planilha 3 evidencia a evolução das principais rubricas da DRE da JMT AGROPECUÁRIA LTDA, destacando-se a redução de 91,29% do faturamento entre os meses de Outubro e Novembro/2021 acompanhada da redução dos custos de serviços na ordem de 46,52%.

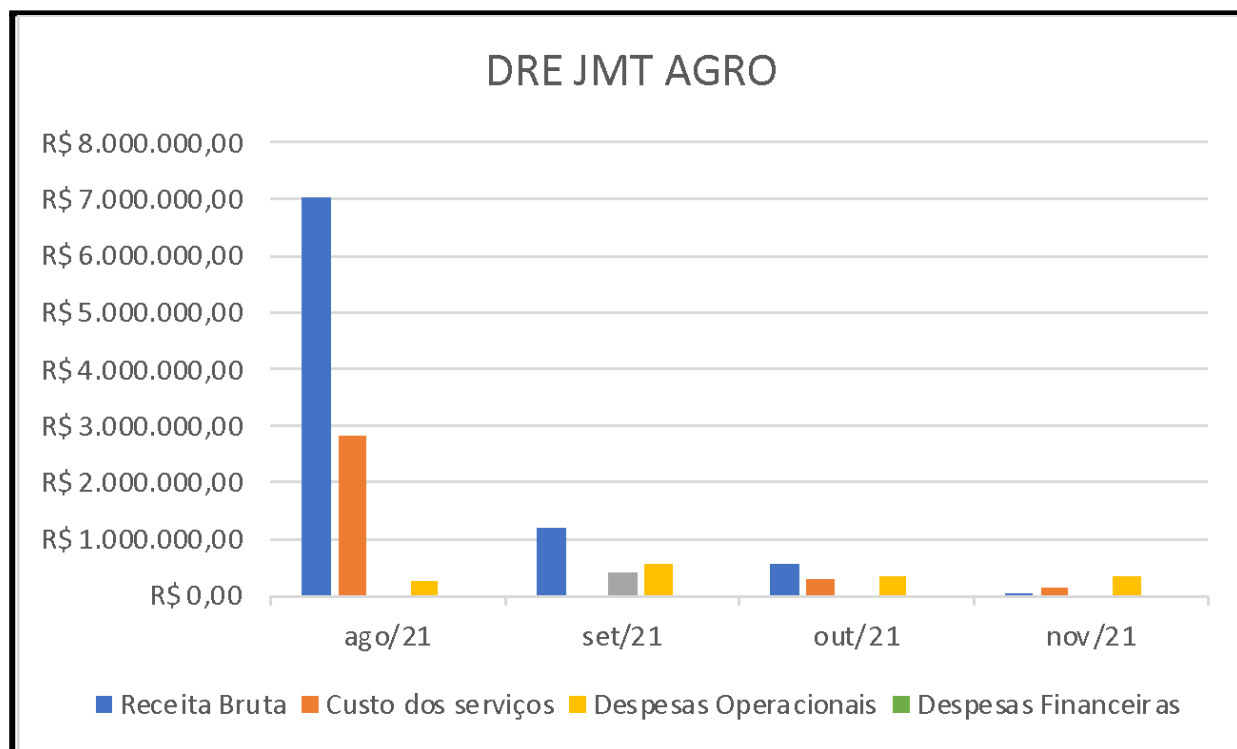
Gráfico 3 – comportamento das principais contas da Demonstração de Resultado do Exercício, de agosto a novembro/2021.





**Feversani
Pauli &
Santos**

Administração Judicial



Tendo em vista a sazonalidade do negócio rural, e conforme justificativa apresentada pelo Grupo Recuperando durante a reunião realizada, é compreensível que algumas despesas estejam concentradas em determinados meses do ano e que as receitas também sigam essa lógica. De todo modo, tal questão está sendo acompanhada por esta Administração Judicial.

A empresa FORMOSA PARTICIPAÇÕES LTDA tem apresentado faturamento proveniente de aluguéis e este valor mantém-se inalterado no decorrer dos meses, motivo pelo qual a análise da DRE resta prejudicada.

Conforme já observado nos meses anteriores, a empresa JMT ADMINISTRAÇÃO E PARTICIPAÇÕES LTDA não registra faturamento. Contudo, na





**Feversani
Pauli &
Santos**

Administração Judicial

DRE de Novembro/21 foram informadas Despesas Administrativas de R\$ 23.738,07. Questionados acerca de tal questão, pelo Grupo Recuperando foi indicado que a ausência de faturamento decorre de seu objeto social. Quanto às outras despesas, foi indicado que tais valores são relativos à funcionários antigos que recebem (em curto prazo) benefício de assistência médica – o que já está sendo organizado junto à entidade assistencial com o fito de regularizar a questão. As despesas também são relativas a mútuos realizados junto à empresa PLANALTO TRANSPORTES LTDA, o que será acompanhado por esta AJ.

Outrossim, e no que toca à empresa VEÍSA VEÍCULOS LTDA, a DRE do mês de Novembro/2021 apresenta movimento de Receitas no valor de R\$ 53.418,33, Despesas operacionais na monta de R\$ 14.123,01 e Despesas Financeiras no valor de R\$ 17.464,68. Contudo, e tendo em vista as discrepâncias apresentadas no documento apresentado pela empresa no mês de Outubro/21, não foi possível apresentar a análise comparativa das informações.

⇒ **DEMONSTRAÇÃO DO FLUXO DE CAIXA**

A Demonstração do Fluxo de Caixa, conforme Gelbcke *et al* (2018, p. 631), tem como objetivo prover informações relevantes sobre os pagamentos e recebimentos de uma empresa ocorridos em determinado período, e com isso apoiar a análise sobre a capacidade da empresa gerar caixa e equivalentes de caixa (investimentos de altíssima liquidez e de baixo risco) durante um determinado período.

A seguir são apresentadas as movimentações registradas a partir dos elementos extraídos das DFC disponibilizadas pela contabilidade, sendo que a DFC





**Feversani
Pauli &
Santos**

Administração Judicial

divide-se em três grupos: Atividades Operacionais, Atividades de Investimento e Atividades de Financiamento.

Os registros realizados no grupo “Atividades Operacionais” referem-se a pagamentos e recebimentos relacionados à manutenção da atividade operacional da empresa como um todo e que ocasionaram entrada ou desembolso no período. Ao contrário do Regime de Competência, o fluxo de caixa registra apenas as operações que envolvem numerário.

Observe-se, nesse sentido, valores pagos no mês de Novembro/21 (conforme registro da DFC), referentes às Atividades Operacionais.

Planilha 5 - Valores pagos que movimentaram o caixa das empresas (saídas)

EMPRESA	Outubro/21	Novembro/21
JMT ADMINISTRAÇÃO E PARTICIPAÇÕES LTDA	R\$ 13.143,63	R\$ 23.425,83
PLANALTO TRANSPORTES LTDA	R\$ 11.114.546,07	R\$ 11.629.311,60 (+) retenção banco R\$ 599.387,63 (=) R\$ 12.228.699,23
JMT AGROPECUÁRIA LTDA	R\$ 907.501,02 (+) R\$ 505.800,00 (ref. Depósito Judicial) Total = R\$ 1.403.301,02	R\$ 1.028.265,02 (+) retenção banco R\$ 25.493,92 (=) R\$ 1.053.758,94
VEÍSA VEÍCULOS LTDA	R\$ 91.771,25	R\$ 87.506,54
FORMOSA PARTICIPAÇÕES LTDA	R\$ 7.280,16	R\$ 7.793,45

Além desta movimentação, verificou-se o uso do recurso “Transações de Entrada e Saída de Partes Relacionadas”. Conforme o COMITÊ DE PRONUNCIAMENTOS





**Feversani
Pauli &
Santos**

Administração Judicial

CONTÁBEIS de 2005, uma “transação com parte relacionada é a transferência de recursos, serviços ou obrigações entre uma entidade que reporta a informação e uma parte relacionada, independentemente de ser cobrado um preço em contrapartida”, sendo estes os valores transacionados no mês de Novembro/21 (conforme a Demonstração do Fluxo de Caixa) referentes às Atividades de Financiamento:

Planilha 6 – Transações de entrada e saída entre coligadas

Operações	PLANALTO TRANSPORT ES LTDA	VEÍSA VEÍCULOS LTDA	JMT ADMINISTRA ÇÃO E PARTICIPAÇ ÕES LTDA	JMT AGROPECU ÁRIA LTDA	FORMOSA PARTICIPAÇ ÕES LTDA
Transações de Entrada de empresas coligadas (recebidos)	R\$ 1.208.890,82	R\$ 84.000,00	R\$ 23.426,74	R\$214.632,3 1	R\$ 0,00
Transações de Saída de empresas coligadas (pagos)	R\$405.141,22	R\$ 0,00	R\$ 0,00	R\$ 0,00	R\$ 0,00

As contas patrimoniais não apresentam o reflexo das movimentações, e para melhor compreensão, faz-se necessária a apresentação de um relatório específico acerca destas operações. Tal questão foi registrada junto ao Grupo Recuperando durante a reunião realizada. Assim, novas considerações serão prestadas no próximo RMA a ser apresentado.





**Feversani
Pauli &
Santos**

Administração Judicial

⇒ EBITDA

Este indicador, conhecido como Lucro Antes dos Juros, Taxas, Tributos, Depreciação e Amortização, demonstra o potencial de geração de caixa da empresa, considerando que desconta as despesas não desembolsáveis (depreciação) e separa o cômputo dos juros pagos/recebidos, as amortizações e os tributos.

A empresa FORMOSA PARTICIPAÇÕES LTDA apresentou relatório referente ao mês de Novembro/21, o qual indica o seguinte quanto ao EBITDA:

FORMOSA PARTICIPAÇÕES LTDA CNPJ: 07.160.659/0001-54								
	ABRIL/2021	MAIO/2021	JUNHO/2021	JULHO/2021	AGOSTO/2021	SETEMBRO/2021	OUTUBRO/2021	NOVEMBRO/2021
(=) Lucro Líquido	309.436,10	309.436,37	235.449,48	309.327,85	148.147,85	(5.811.070,67)	148.147,51	137.334,43
(-) IR + CSLL	-	-	133.898,62	0,08	-	93.557,32	-	-
(+) Despesas Financeiras	85,00	85,00	85,00	115,81	85,00	5.873.746,88	85,00	180,93
(-) Receitas Financeiras	-	(0,27)	-	-	(0,44)	-	-	-
(+) Depreciação e Amortização	43.705,08	43.705,08	43.705,08	43.705,08	43.700,08	43.700,08	43.700,08	43.700,08
EBITDA	413.226,18	413.226,18	413.226,18	413.148,60	189.932,59	189.932,59	189.932,59	181.195,44

O EBITDA da referida empresa manteve-se praticamente inalterado ao longo dos últimos quatro meses (Agosto, Setembro, Outubro e Novembro/21) tendo em vista a manutenção do mesmo valor relativo à receita bruta (receita com aluguéis), sendo que o resultado (Lucro Líquido), no mês de Novembro, foi positivo.

A JMT ADMINISTRAÇÃO E PARTICIPAÇÕES LTDA declara, em seus relatórios, um faturamento zerado para o mês de novembro/21 e apresenta a evolução do Ebitda no quadro a seguir.





**Feversani
Pauli &
Santos**

Administração Judicial

JMT ADMINISTRAÇÃO E PARTICIPAÇÕES LTDA.								
CNPJ: 89.938.773/0001-27								
	ABRIL/2021	MAIO/2021	JUNHO/2021	JULHO/2021	AGOSTO/2021	SETEMBRO/2021	OUTUBRO/2021	NOVEMBRO/2021
(=) Lucro Líquido	(48.864,03)	(18.028,11)	(18.418,01)	(3.019,83)	(28.901,51)	(12.500,72)	(8.858,64)	(23.993,22)
(-) IR + CSSL	-	-	-	-	-	-	-	-
(+) Despesas Financeiras	103,27	231,98	588,18	100,00	445,05	158,00	573,49	271,08
(-) Receitas Financeiras	(22,14)	(15,32)	-	-	(17.025,40)	(11,80)	(12,95)	(15,91)
(+) Depreciação e Amortização	-	-	-	-	-	-	-	1,00
EBITDA	(48.582,90)	(17.811,47)	(17.829,85)	(2.919,63)	(45.481,86)	(12.356,52)	(8.298,10)	(23.737,07)

Percebe-se que o indicador evidencia a persistência da geração de caixa negativo ao longo dos últimos 8 meses, justificado pela ausência de receitas no mesmo período. As despesas financeiras continuam baixas e não impactam no resultado.

A PLANALTO TRANSPORTES LTDA apresenta informações relativas ao EBITDA de Novembro/21 conforme o quadro a seguir:

PLANALTO TRANSPORTES LTDA.								
CNPJ: 95.592.077/0001-04								
	ABRIL/2021	MAIO/2021	JUNHO/2021	JULHO/2021	AGOSTO/2021	SETEMBRO/2021	OUTUBRO/2021	NOVEMBRO/2021
(-) Lucro Líquido	(3.285.333,95)	(2.565.181,97)	(2.166.548,21)	142.827,66	2.065.522,83	515.787,32	(385.962,28)	2.270.833,94
(-) IR + CSSL	-	-	-	-	-	-	-	-
(+) Despesas Financeiras	846.073,78	2.463.385,74	1.158.565,75	1.415.615,17	(1.728.010,67)	87.249,62	72.778,14	138.555,40
(-) Receitas Financeiras	(2.029,46)	(5.922,76)	(22.140,21)	(4.869,45)	(2.054,57)	(9.910,87)	(2.288,98)	(53.607,41)
(+) Depreciação e Amortização	764.531,02	645.426,16	585.942,35	(398.023,12)	585.890,95	584.728,14	1.296.574,30	(131.418,70)
EBITDA	(1.676.758,61)	537.707,17	(444.180,32)	1.155.550,26	921.348,54	1.177.854,21	981.101,18	2.224.363,23

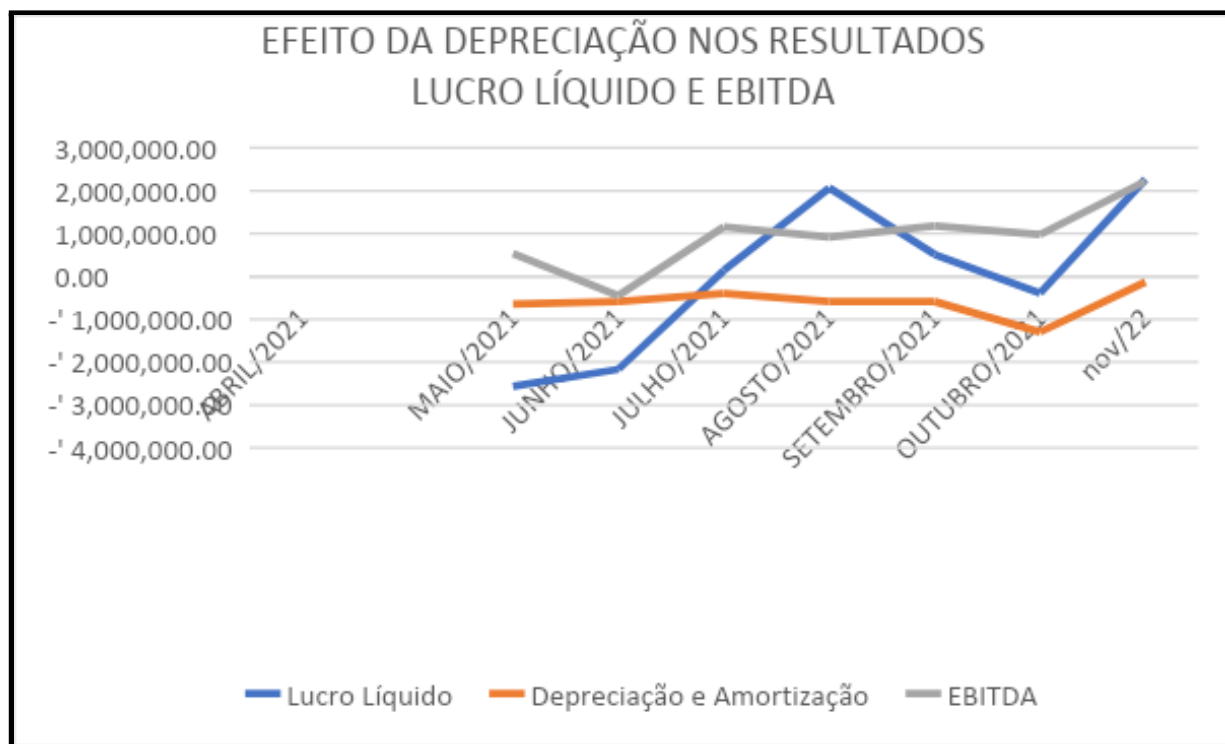
Entre os meses de Outubro e Novembro/21 a informação que chama a atenção é o aumento do lucro líquido (e do EBITDA) no percentual de 89,86%, provocado pela redução do valor da depreciação/amortizações do período:





**Feversani
Pauli &
Santos**

Administração Judicial



A JMT AGROPECUÁRIA LTDA manteve a tendência de queda nos seus resultados, acompanhando a tendência da entressafra. No mês de Novembro/2021 auferiu prejuízo em suas atividades, principalmente pelo reflexo dos custos de produção e despesas operacionais, conforme já apresentado na planilha 3. Veja-se o informado acerca do EBITDA:

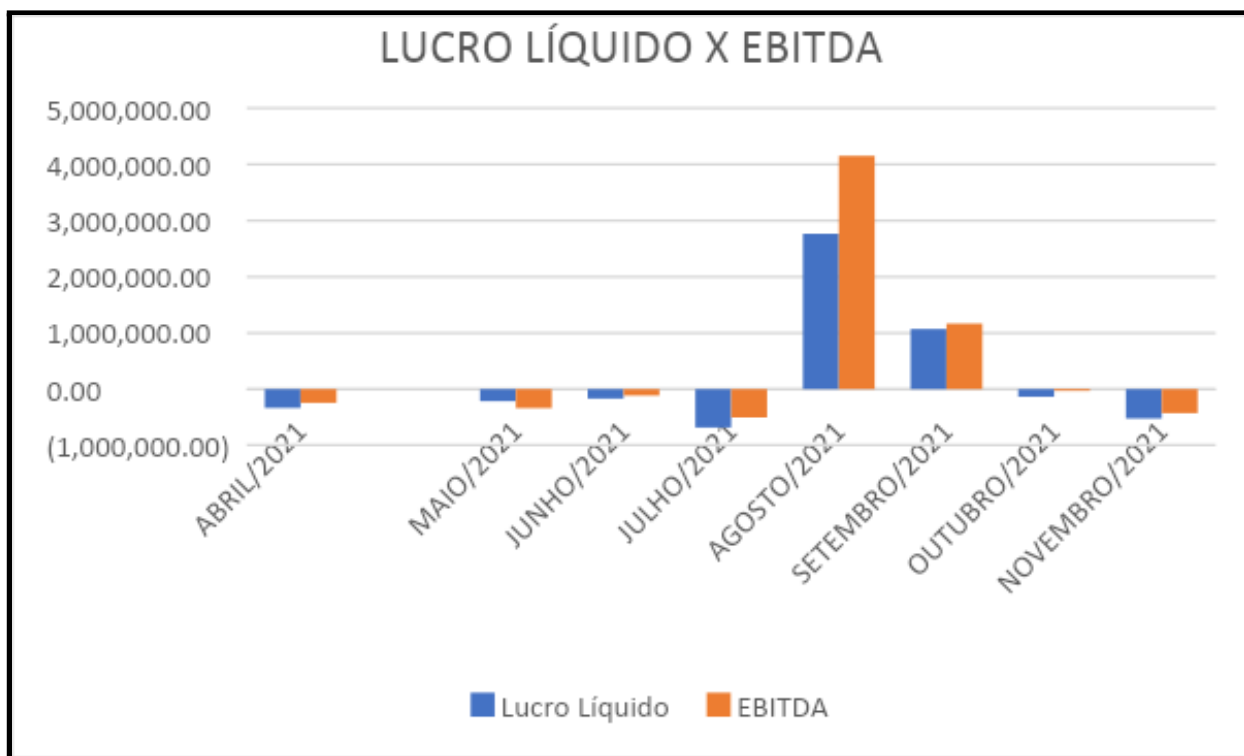
JMT AGROPECUÁRIA LTDA CNPJ: 95.592.077/0001-04								
	ABRIL/2021	MAIO/2021	JUNHO/2021	JULHO/2021	AGOSTO/2021	SETEMBRO/2021	OUTUBRO/2021	NOVEMBRO/2021
(=) Lucro Líquido	(335.155,63)	(214.565,85)	(168.948,43)	(683.763,03)	2.760.951,26	1.069.490,60	(135.851,85)	(524.081,36)
(-) IR + CSSL	-	-	-	-	-	-	-	-
(+) Despesas Financeiras	19.710,47	23.123,03	17.883,26	118.251,11	(38.038,45)	4.543,77	11.461,63	3.596,98
(-) Receitas Financeiras	(1.341,31)	(221.045,58)	(37.284,82)	(4.709,57)	(47.326,74)	(134,77)	(97,35)	(29,18)
(+) Depreciação e Amortização	72275,53	73.727,99	73.727,99	66.070,85	1.474.805,01	92.256,68	92.417,02	92.819,73
EBITDA	(244.510,94)	(338.760,41)	(114.622,00)	(504.150,64)	4.150.391,08	1.166.156,28	(32.070,55)	(427.693,83)





**Feversani
Pauli &
Santos**

Administração Judicial



Quanto à empresa VEÍSA VEÍCULOS LTDA, tem-se que o relatório do EBITDA do mês de Novembro/21 evidencia resultados positivos impulsionados por receitas com aluguéis. O resultado não foi comparado com o mês de Outubro/21 em função das discrepâncias do relatório anterior. De todo modo, são estas as informações apresentadas:

VEÍSA VEÍCULOS LTDA CNPJ: 87.488.847/0001-45								
	ABRIL/2021	MAIO/2021	JUNHO/2021	JULHO/2021	AGOSTO/2021	SETEMBRO/2021	OUTUBRO/2021	NOVEMBRO/2021
(-) Lucro Líquido	(19.254,58)	(12.686,60)	(47.845,88)	(132.330,95)	71.064,46	152.766,31	80.610,08	24.021,02
(-) IR + CSLL	-	-	-	-	-	-	-	-
(-) Despesas Financeiras	552,00	548,00	(8.140,63)	205.744,27	342,00	33.894,35	17.451,59	17.484,68
(-) Receitas Financeiras	(7.783,91)	(8.153,68)	-	(383,59)	(484,83)	(1.073,63)	(3.130,13)	(4,84)
(-) Depreciação e Amortização	18.667,91	18.667,91	-	18.667,91	37.335,82	4.853,67	16.941,13	16.941,13
EBITDA	(7.818,58)	(1.824,37)	(55.986,51)	91.697,64	108.257,45	190.440,70	111.872,67	58.421,99





**Feversani
Pauli &
Santos**

Administração Judicial

Observe-se, na planilha 7, um comparativo entre EBITDA do mês de Novembro/21 e o Saldo Livre de Caixa e Equivalentes em Novembro/21:

EMPRESA	Saldo de Caixa e Equivalentes de Caixa_Nov/21	EBITDA_Nov/21
FORMOSA PARTICIPAÇÕES LTDA	R\$ 72,91	R\$ 181.195,44
JMT ADMINISTRAÇÃO E PARTICIPAÇÕES LTDA	R\$ 10.527,08	- R\$ 23.737,07
JMT AGROPECUÁRIA LTDA	R\$ 257.718,66	- R\$ 427.693,83
PLANALTO TRANSPORTES LTDA	R\$ 3.418.796,05	R\$ 2.224.363,23
VEISA VEICULOS LTDA	R\$ 35.788,45	R\$ 58.421,09

Além de serem demonstrativos diferentes, com premissas diferentes, é importante lembrar que, para efeito de controle econômico patrimonial, o EBITDA é muito utilizado. No entanto, caso o interesse seja no controle e acompanhamento do desempenho financeiro da entidade, a Demonstração de Fluxo de Caixa serve mais a tal propósito.

⇒ **BALANÇO PATRIMONIAL**

No mês de Novembro/21 foram analisados os balancetes parciais de 2021 (Jan-Nov/21) e o foco desta vez foi no Ativo, mais especificamente no Ativo Circulante das empresas do grupo tendo em mente o valor significativo de tal rubrica (em especial, as contas Clientes e Partes Relacionadas).





**Feversani
Pauli &
Santos**

Administração Judicial

Nesse ponto, um fato que merece atenção é a composição dos elementos circulantes e sua participação no Ativo Total, conforme planilha a seguir:

Empresa	Grupo Patrimonial	Out/21		Nov/21	
		Valor	Porcentagem	Valor	Porcentagem
FORMOSA PARTICIPAÇÕES LTDA	AC	R\$ 6.842.865,33	(18% AT)	R\$ 7.032.199,63	(18% AT)
	PC	R\$ 824.338,67	(2% PT)	R\$ 830.024,44	(2% PT)
JMT ADMINISTRAÇÃO E PARTICIPAÇÕES LTDA	AC	R\$ 4.537.830,34	(3,2% AT)	R\$ 4.538.326,25	(3,2 AT)
	PC	R\$ 7.019.655,93	(5% PT)	R\$ 7.043.355,20	(5% PT)
JMT AGROPECUÁRIA LTDA	AC	R\$ 12.128.937,97	(50% AT)	R\$ 12.405.386,42	(51% AT)
	PC	R\$ 3.757.870,19	(15% PT)	R\$ 4.409.139,13	(18% PT)
PLANALTO TRANSPORTES LTDA	AC	R\$ 62.764.522,43	(30% AT)	R\$ 64.697.520,44	(31% AT)
	PC	R\$ 49.551.293,57	(24% PT)	R\$ 48.707.438,84	(23% PT)
VEISA VEICULOS LTDA	AC	R\$ 32.112.818,41	(79% AT)	R\$ 32.128.571,28	(79% AT)
	PC	R\$ 6.904.181,52	(17% PT)	R\$ 6.877.245,46	(17% PT)

AC: ATIVO CIRCULANTE - PC: PASSIVO CIRCULANTE - AT: ATIVO TOTAL - PT: PASSIVO TOTAL

Entre os valores que mais se destacaram, chama-se a atenção para as empresas PLANALTO TRANSPORTES LTDA, VEÍSA VEÍCULOS LTDA e FORMOSA PARTICIPAÇÕES LTDA, eis que foi detalhada a composição ao Ativo Circulante e percebeu-se que parte considerável dos valores circulantes (realizáveis no curto prazo) estão concentrados em duas contas: CLIENTES e PARTES RELACIONADAS. Veja-se os percentuais:

Empresa	Grupo Patrimonial	Conta	Out/21	Nov/21
			Porcentagem	Porcentagem
PLANALTO TRANSPORTES LTDA	Ativo Circulante 100%	Clientes	35%	37%
		Partes Relacionadas	35%	34%
VEÍSA VEÍCULOS LTDA	Ativo Circulante 100%	Clientes	25%	25%
		Partes Relacionadas	60%	60%





**Feversani
Pauli &
Santos**

Administração Judicial

FORMOSA PARTICIPAÇÕES LTDA	Ativo Circulante 100%	Clientes	79%	79%
		Partes Relacionadas	20%	20%

Os ativos, principalmente os de curto prazo, como os referidos na análise, são fundamentais na obtenção de recursos e na manutenção do capital de giro da empresa. Quando os volumes de recurso se concentram nesse grupo, significa dizer que a empresa está desistindo de rentabilizar seus recursos, pois denota a ausência de uma política de cobrança que minimamente atenda ao ciclo operacional da empresa, que é o de fazer frente às suas obrigações.

Ao analisar os demais grupos de contas, percebe-se, também, que a empresa, neste momento, privilegia a liquidez, pois boa parte de seus ativos encontra-se no grupo do circulante. O risco que a empresa corre, principalmente ao se reportar os indicadores de endividamento com terceiros apresentados no RMA de Outubro/21, é que o custo da dívida se eleve sobremaneira, e uma parte significativa de recursos estejam parados sem a definição de uma política de cobrança.

De qualquer forma, tal questão foi pontuada junto ao Grupo Recuperando, especialmente no que toca às contas CLIENTES e PARTES RELACIONADAS, sendo indicado que, no caso da PLANALTO TRANSPORTES LTDA, os valores da conta “clientes” são relativos à agentes que realizam a venda das passagens e que possuem um período para repassar os valores e também relativos à “cartões a receber”, cujas dívidas são de curto prazo em razão da forma de parcelamento feita por clientes recorrentes.

No caso da VEÍSA VEÍCULOS LTDA, tais valores (da conta clientes), foram relativos à venda de ônibus e peças, ao passo em que, no caso da FORMOSA





**Feversani
Pauli &
Santos**

Administração Judicial

PARTICIPAÇÕES LTDA, tais valores, também da conta “clientes”, são relativos às locações realizadas. As questões relacionadas à conta “partes relacionadas” estão sendo acompanhadas por esta auxiliar e novas considerações serão prestadas oportunamente, uma vez que foi solicitado um relatório completo sobre a questão.

Assim, e tendo em mente o que já foi informado nos RMA's anteriores, faz-se necessário ampliar a busca por informações contábeis, principalmente das que se referem às “Transações com Partes Relacionadas”, que são recorrentes nos Fluxos de Caixa das empresas do grupo. Assim, requereu-se que o Grupo Recuperando apresentasse, no próximo RMA, a política de cobrança de valores a receber.

Ademais, solicitou-se os seguintes relatórios complementares: a) Débitos com partes relacionadas; b) Débitos societários; c) Créditos com empresas coligadas; d) Créditos com Terceiros; e) Participação em empresas coligadas; f) Clientes e contas a receber; g) Direitos de Uso; h) Créditos com partes relacionadas; e i) Despesas financeiras.

3.1 PASSIVO CONCURSAL

Dados já apresentados e analisados quando da apresentação do RMA relativo ao mês de Julho/2021.

3.2 PASSIVO EXTRACONCURSAL





**Feversani
Pauli &
Santos**

Administração Judicial

Da análise dos valores apresentados nas tabelas anexas, percebe-se que todos os créditos informados são de natureza tributária, sendo que o Grupo Recuperando já foi orientado a indicar eventual passivo extraconcursal havido com fornecedores. Também se registra terem sido apresentados comprovantes de recolhimento de FGTS e tributos arrecadados em novembro de 2021.

Quanto ao passivo extraconcursal tributário (Novembro de 2021), será organizado junto ao Grupo Recuperando um fluxo que possibilite uma melhor compreensão dos valores pagos, valores pendentes e valores parcelados, eis que, da forma como estão sendo postas as informações, não se tem clareza total acerca de tal questão. De todo modo, conforme questionários anexos e excetuando-se a empresa FORMOSA PARTICIPAÇÕES LTDA, a notícia é de que não houve aumento no passivo tributário havido.

Ademais, e após solicitação feita por esta Administração Judicial, foi enviada a declaração que segue em anexo e que indica que não houve contratação de novos endividamentos bancários e afins no período de novembro/2021.

3.4 QUADRO DE COLABORADORES

O Grupo Devedor apontou um quadro de colaboradores que, de forma consolidada, representa um total de 748 funcionários. O referido quadro é distribuído da seguinte forma:

EMPRESA DEVEDORA	NÚMERO DE FUNCIONÁRIOS - TOTAL	NÚMERO DE FUNCIONÁRIOS POR CNPJ / FILIAIS
-------------------------	---------------------------------------	--





**Feversani
Pauli &
Santos**

Administração Judicial

JMT AGROPECUÁRIA LTDA	18	CNPJ N. 05.075.592/0002-05 - 18
PLANALTO TRANSPORTES LTDA	730	CNPJ N. 95.592.077/0001-04 - 380 CNPJ N. 95.592.077/0002-95 - 261 CNPJ N. 95.592.077/0003-76 - 29 CNPJ N. 95.592.077/0005-38 - 14 CNPJ N. 95.592.077/0015-00 - 28 CNPJ N. 95.592.077/0021-58 - 08 CNPJ N. 95.592.077/0031-20 - 10
TOTAL	748 FUNCIONÁRIOS	

Quanto às empresas FORMOSA PARTICIPAÇÕES LTDA e JMT ADMINISTRAÇÃO E PARTICIPAÇÕES LTDA, o que se tem é que não há um quadro com funcionários ativos em razão da atividade das referidas empresas ser voltada à participação societária e gestão e administração da propriedade imobiliária.

No caso da VEÍSA VEÍCULOS LTDA, como já indicado, a empresa deixou de operar como concessionária de veículos e maquinário agrícola, passando a atuar somente como recebedora de locativos de imóveis de sua propriedade, tendo sido alertado por esta Administradora Judicial a necessidade de análise para eventual adequação do objeto social.

4 DAS DILIGÊNCIAS REALIZADAS POR ESTA ADMINISTRAÇÃO JUDICIAL

Assim como nos meses anteriores, e para além dos diversos contatos telefônicos e por correio eletrônico que são realizados, também foi apazada reunião com o objetivo precípua de organizar o fluxo de fiscalização, de modo que a apresentação dos





**Feversani
Pauli &
Santos**

Administração Judicial

documentos contábeis e as considerações desta Administração Judicial sejam prestadas em consonância com o que determina a legislação falimentar.

Com isso, na data de 18/01/2021 foi realizada reunião *online* junto ao Grupo Recuperando, a qual contou com a presença da Dra. CRISTIANE PENNING PAULI DE MENEZES e do Dr. GUILHERME PEREIRA SANTOS, sócios representantes da Administração Judicial. Também estiveram presentes a Dra. LAURA FRANTZ, representante da assessoria jurídica do Grupo Recuperando, e a Sra. ELIANDRA PARCIANELLO, representante da assessoria contábil do Grupo.

Na ocasião, foram tratadas, além das questões já narradas no presente RMA, aspectos relativos às atividades das empresas em Recuperação Judicial e que interferem na fiscalização realizada por esta Administração, sendo solicitado que documentos complementares sejam apresentados tão logo seja realizada a adequação contábil do Grupo Recuperando.

Quanto aos documentos complementares, informa-se que estão sendo realizadas diligências pela assessoria contábil do Grupo Recuperando, com realização das conciliações necessárias para tanto – incluindo negociações contábeis. Quanto ao relatório CPG (contas a pagar) e no que toca ao lançamento da empresa VEÍSA VEÍCULOS LTDA enquanto fornecedora, pela assessoria contábil foi informado que tais valores são relativos aos valores relacionados na Recuperação Judicial.

Registra-se, por fim, que houve a alteração do objeto social da empresa VEÍSA VEÍCULOS LTDA, mediante inclusão da atividade de locação de imóveis próprios – o que já era uma atividade desenvolvida pela empresa, sendo solicitado por esta auxiliar que tal





**Feversani
Pauli &
Santos**

Administração Judicial

questão fosse regularizada na Junta Comercial do estado. A alteração fica comprovada a partir dos documentos apresentados e que ora seguem em anexo à esta RMA.

Assim, e sendo estas as considerações a serem apresentadas, apresenta-se o RELATÓRIO MENSAL DE ATIVIDADES e postula-se a intimação do Grupo Devedor e do Ministério Público acerca das considerações feitas.

N. Termos;

P. Deferimento.

Santa Maria, RS, 19 de janeiro de 2022.

FRANCINI FEVERSANI - OAB/RS 63.692

CRISTIANE PENNING PAULI DE MENEZES - OAB/RS 83.992

GUILHERME PEREIRA SANTOS - OAB/RS 109.997

