



# RELATÓRIO MENSAL DE ATIVIDADES

GRUPO SUPERTEX

Recuperação Judicial n. 5000017-49.2016.8.21.0027

Incidente n. 5004101-59.2017.8.21.0027 (antigo n. 027/1.17.0005486-4)

3ª Vara Cível da comarca de Santa Maria - RS

Administração Judicial: Francini Feversani & Cristiane Pauli Administração  
Judicial S/S LTDA

Período de Referência: novembro/2022



**Feversani  
Pauli &  
Santos**



**Feversani  
Pauli &  
Santos**

Administração Judicial

## **RELATÓRIO MENSAL DE ATIVIDADES**

### **GRUPO SUPERTEX**

**RECUPERAÇÃO JUDICIAL N. 5000017-49.2016.8.21.0027**

**PERÍODO DE REFERÊNCIA: NOVEMBRO/2022**

## **1 CONSIDERAÇÕES INICIAIS**

---

O presente Relatório Mensal de Atividades - RMA - tem como objetivo indicar as atividades realizadas e apontar informações prestadas pelo Grupo Recuperando no que toca às operações atinentes ao mês de novembro de 2022, com a devida fiscalização da Administração Judicial - AJ. O RMA relativo ao mês de dezembro de 2021 deu conta de apontar para as principais questões relativas à distribuição e andamento do processo, tais como: 1) organização societária; 2) publicações editalícias; 3) operações e informações contábeis; e 4) diligências realizadas por esta Administração Judicial. Assim, e para além das questões narradas no presente relatório, remete-se também às considerações narradas no referido RMA.

Ademais, reitera-se que pende de análise os apontamentos realizados através da manifestação apresentada em 25/02/2022 nestes autos, a qual postulou a homologação de novo fluxo para apresentação de Relatórios Mensais elaborados por esta Administração Judicial. De todo modo, considerando que os documentos foram apresentados pelo Grupo Devedor após ajuste prévio feito com esta Administração Judicial e tendo em mente o tempo necessário para que as devidas análises fossem realizadas, o presente RMA é apresentado no prazo indicado na referida manifestação.





**Feversani  
Pauli &  
Santos**

Administração Judicial

Assim, e compreendidas as questões iniciais, esta Auxiliar passa a tecer suas considerações pontuais acerca das atividades do Grupo Devedor, tendo como base os documentos contábeis alcançados e as atividades de fiscalização.

## 2 ANDAMENTO PROCESSUAL DA RECUPERAÇÃO JUDICIAL

Considerando as novas disposições emitidas pelo Conselho Nacional de Justiça, com o objetivo de auxiliar os credores na análise processual e partindo das movimentações já informadas no RMA anterior, elaborou-se o quadro indicativo a seguir, que dá conta de apontar as principais movimentações ocorridas nos autos do processo de n. 5000017-49.2016.8.21.0027:

EVENTO	PETICIONANTE / TITULAR DO ATO	OCORRÊNCIA
630	ADMINISTRAÇÃO JUDICIAL	MANIFESTAÇÃO TECENDO CONSIDERAÇÕES ACERCA DO ANDAMENTO PROCESSUAL
631	SERVENTIA CARTORÁRIA	JUNTADA DE OFÍCIO EXPEDIDO NOS AUTOS DO CUMPRIMENTO DE SENTENÇA N. 5000149-16.2013.8.24.0064, EM TRÂMITE NA COMARCA DE SÃO JOSÉ - SC
632	SERVENTIA CARTORÁRIA	JUNTADA DE OFÍCIO EXPEDIDO NOS AUTOS DA RECLAMATÓRIA TRABALHISTA N. 0022295-21.2017.5.04.0512, EM TRÂMITE NA 2ª VARA DO TRABALHO DE BENTO GONÇALVES - RS, POSTULANDO A RESERVA DE VALORES EM FAVOR DO RECLAMANTE
633	SERVENTIA CARTORÁRIA	CONCLUSÃO DO FEITO

Da análise do feito, e apenas para fins de registro, reitera-se ter sido aprovado o Plano de Recuperação Judicial apresentado pelo Grupo Devedor durante a Assembleia Geral de Credores havida na data de 30/09/2022, o qual pende de homologação pelo





**Feversani  
Pauli &  
Santos**

Administração Judicial

juízo, sendo que a Ata confeccionada pode ser conferida neste [link de acesso](#). Assim, realizado e compreendido o relatório processual, passa-se a discorrer acerca da composição contábil do Grupo Devedor, nos termos que seguem.

### 3 OPERAÇÃO E INFORMAÇÕES CONTÁBEIS

---

Como de praxe, e nos termos do que possibilita a LRF, esta AJ solicitou as demonstrações contábeis do Grupo Devedor com o objetivo de analisar o fluxo operacional e contábil das empresas. Também foi apresentado questionário com diversas indagações que têm como escopo auxiliar no detalhamento das atividades de cada empresa.

Para a análise da documentação apresentada, esta Administração Judicial conta em sua equipe com a profissional contábil LUCIANA PAIM PIENIZ, inscrita no CRCRS 061327/O e que auxilia na coordenação da fiscalização mensal. As informações prestadas são indicadas nas linhas que seguem, sendo que o parecer contábil assinado segue em anexo a este relatório.

#### 3.1 SUPERTEX CONCRETO LTDA

A empresa apresentou o seguinte faturamento (receita líquida) nos últimos meses:

Maio/22	Junho/22	Julho/22	Ago/22	Setembro/22	Outubro/22	Novembro/22
R\$	R\$	R\$	R\$	R\$	R\$	R\$
13.224.226,00	12.563.134,00	14.670.996,00	16.335.647,00	14.187.252,00	13.216.675,00	14.290.160,00

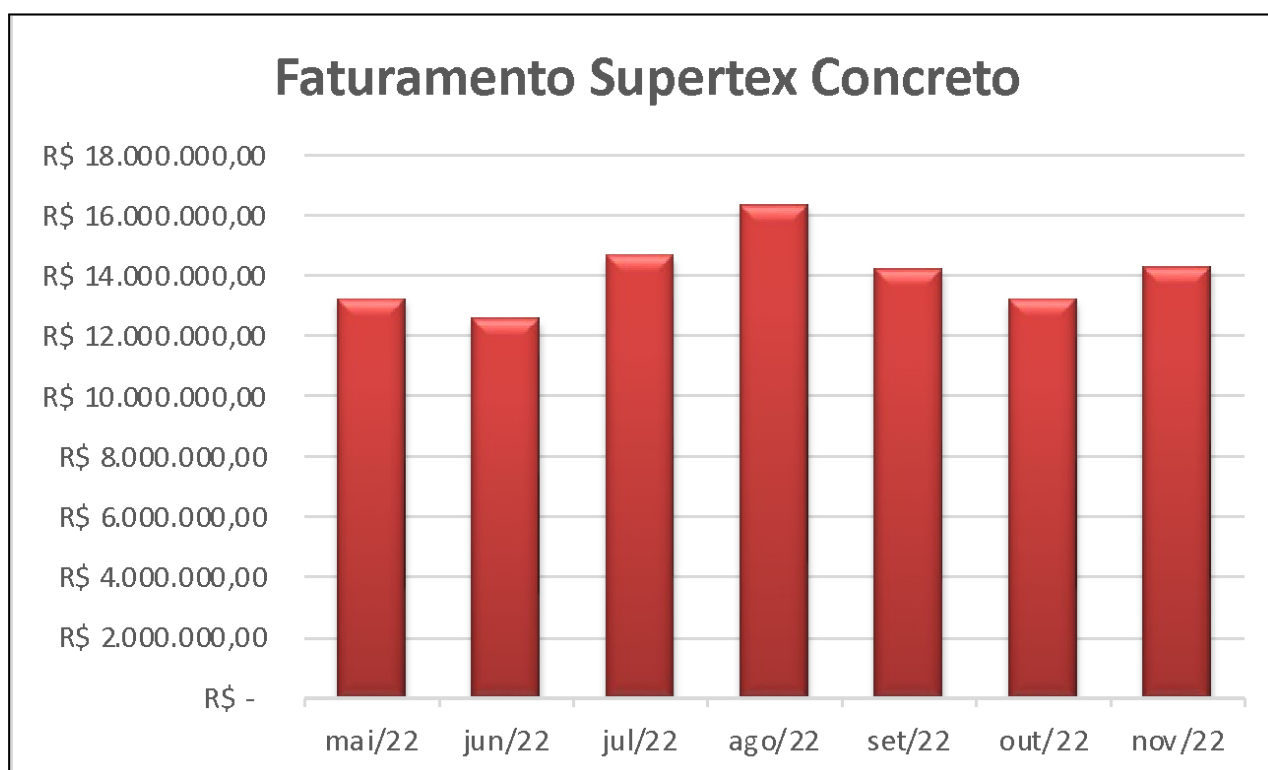




**Feversani  
Pauli &  
Santos**

Administração Judicial

O faturamento líquido, em novembro de 2022, apresenta um incremento de 8,1% se comparado ao mês de outubro de 2022, sendo que o faturamento da empresa tem apresentado regularidade no decorrer dos últimos meses, conforme demonstra o gráfico a seguir.



Quanto à análise do EBITDA, vejam-se as informações apresentadas pela empresa:

Abril/22	Mai/22	Junho/22	Julho/22	Ago/22	Set/22	Out/22	Nov/22
R\$	R\$	R\$	R\$	R\$	R\$	R\$	R\$
338.020,00	791.688,00	279.299,00	445.564,00	1.091.870,00	1.349.541,00	693.706,00	183.250,00

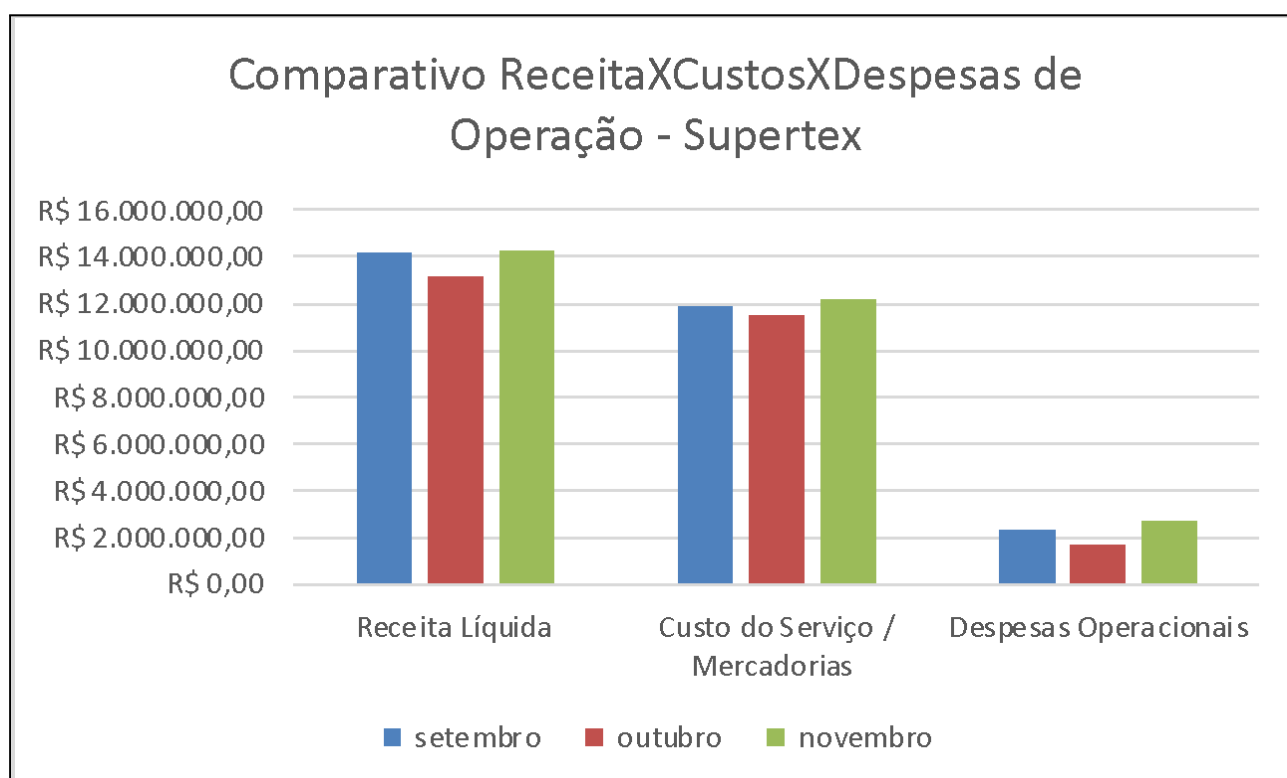




**Feversani  
Pauli &  
Santos**

Administração Judicial

O EBITDA é uma variável significativa na avaliação da recuperação de uma empresa, visto que representa a capacidade desta em gerar resultados operacionais exclusivamente com as atividades fim. A SUPERTEX CONCRETO LTDA, no mês de novembro de 2022, apresenta EBITDA positivo, porém menor do que no mês de outubro de 2022 (73,6%), reflexo direto do aumento de 57% das despesas operacionais no mês anterior. Além disso, os custos de operação passaram de 86,9% no mês de outubro de 2022 para 85% no mês de novembro de 2022 se comparados à receita líquida, conforme se vê:



Já quanto à demonstração do resultado do exercício, os seguintes aspectos são destacados:





**Feversani  
Pauli &  
Santos**

Administração Judicial

- Aumento na receita líquida em 8,1% se comparada ao mês de outubro de 2022.
- Os custos associados aos serviços prestado/produtos vendidos passaram a consumir 85% da receita líquida, uma redução de 1,6 pontos percentuais em relação ao mês anterior.
- As despesas operacionais aumentaram 57% em relação ao mês de outubro, o que decorre, principalmente, das indenizações trabalhistas registradas e que atingem o valor de R\$ 737.300,67.
- Mesmo com o aumento da receita líquida e a redução nos custos de operação, o aumento nas despesas operacionais impactou negativamente no resultado contábil do período, que passa de um prejuízo de R\$ 1.189.336,00 para R\$ 1.511.169,00 no mês de novembro de 2022.

O balancete da empresa apresenta poucas alterações em suas contas patrimoniais quando comparado ao mês de outubro de 2022, a maioria delas relacionadas ao andamento das atividades operacionais da empresa, tais como entradas e saídas de caixa e bancos, as movimentações corriqueiras em duplicatas a receber, recebimentos de valores de vendas com cartão de crédito, folha de pagamento, tributos vinculados a folha, adiantamento a fornecedores e estoques.

Nos grupos patrimoniais, os saldos no mês de novembro de 2022 se deram nos seguintes termos:

Ativo Circulante											
mar/22	abr/22	mai/22	jun/22	jul/22	ago/22	set/22	out/22	nov/22			
R\$ 32.072.857,58	R\$ 30.763.131,86	R\$ 31.238.731,88	R\$ 30.269.993,90	R\$ 30.802.042,63	R\$ 30.378.152,75	R\$ 30.169.934,48	R\$ 30.562.252,92	R\$ 31.430.293,19			
Ativo Não Circulante											
mar/22	abr/22	mai/22	jun/22	jul/22	ago/22	set/22	out/22	nov/22			
R\$ 148.833.023,09	R\$ 149.453.849,04	R\$ 148.530.439,46	R\$ 148.399.485,77	R\$ 149.904.163,84	R\$ 150.866.937,21	R\$ 148.076.012,13	R\$ 147.797.887,67	R\$ 147.602.184,98			
Passivo Circulante											
mar/22	abr/22	mai/22	jun/22	jul/22	ago/22	set/22	out/22	nov/22			
R\$ 219.450.506,84	R\$ 220.004.525,35	R\$ 220.460.011,45	R\$ 220.945.621,90	R\$ 224.071.273,33	R\$ 225.507.511,48	R\$ 222.465.658,59	R\$ 223.804.867,41	R\$ 225.651.152,17			





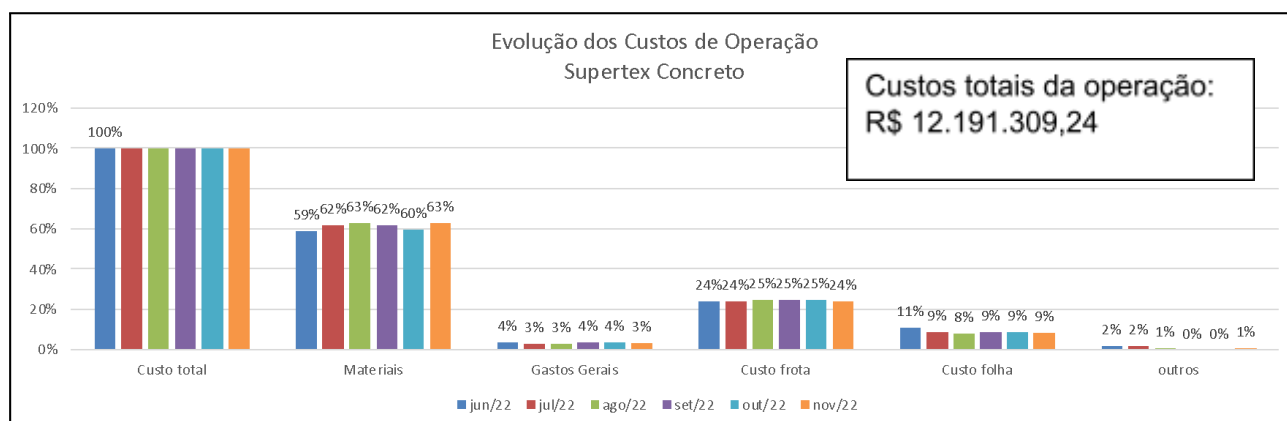
**Feversani  
Pauli &  
Santos**

Administração Judicial

Quanto ao passivo da empresa, tem-se que não foram observadas movimentações significativas entre as contas patrimoniais, no mesmo sentido do que foi observado quanto ao ativo patrimonial. O passivo circulante apresenta movimentos corriqueiros, principalmente nas contas de fornecedores, adiantamento de clientes e obrigações trabalhistas em geral.

Na sequência é apresentado o detalhamento da composição das contas relacionadas ao custo da operação e das despesas de manutenção da empresa como um todo, sendo que os custos são relacionados à produção, efetivamente, e as despesas são associadas ao funcionamento da estrutura administrativa. Observando-se os dados registrados no mês de novembro de 2022, registra-se a regularidade e a linearidade da participação percentual dos custos em relação à receita, não apresentando alterações em relação ao mês de outubro de 2022.

Dentro das principais contas, destaque-se aos valores mais significativos em cada rubrica, com ênfase nos custos de frota, que equivalem a R\$ 2.949.477,87, e nos custos com combustível, que representa 58%, acompanhando a média dos últimos 6 meses.

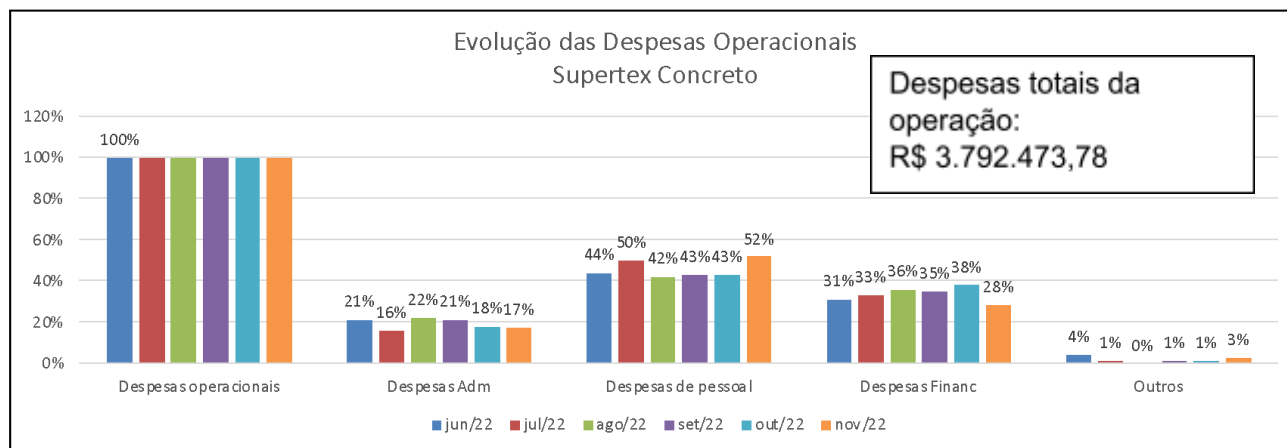






**Feversani  
Pauli &  
Santos**

Administração Judicial



As despesas relacionadas à manutenção das atividades da empresa são compostas, dentre outras, pelas despesas administrativas e despesas com pessoal, as quais vêm, igualmente aos custos, mantendo regularidade nos últimos meses, exceto pelo acréscimo de R\$ 737.300,67 referente às indenizações trabalhistas, que elevaram as despesas com pessoal em 9 pontos percentuais no mês de novembro de 2022. Nas despesas financeiras, observou-se um decréscimo de 10 pontos percentuais no mês em análise.

### 3.2 CONGRESART - TECNOLOGIA EM CONCRETOS LTDA - EPP

O faturamento líquido registrado pela empresa nos demonstrativos contábeis é de:

Junho/22	Julho/22	Ago/22	Set/22	Out/22	Nov/22
R\$ 1.310.990,00	R\$ 1.658.272,00	R\$ 1.983.094,00	R\$ 1.736.925,00	R\$ 1.790.272,00	R\$ 1.966.818,00

O faturamento (receita) apresentou aumento de 9,8% no mês de novembro de 2022 se comparado ao mês de outubro de 2022, o que reflete diretamente no resultado



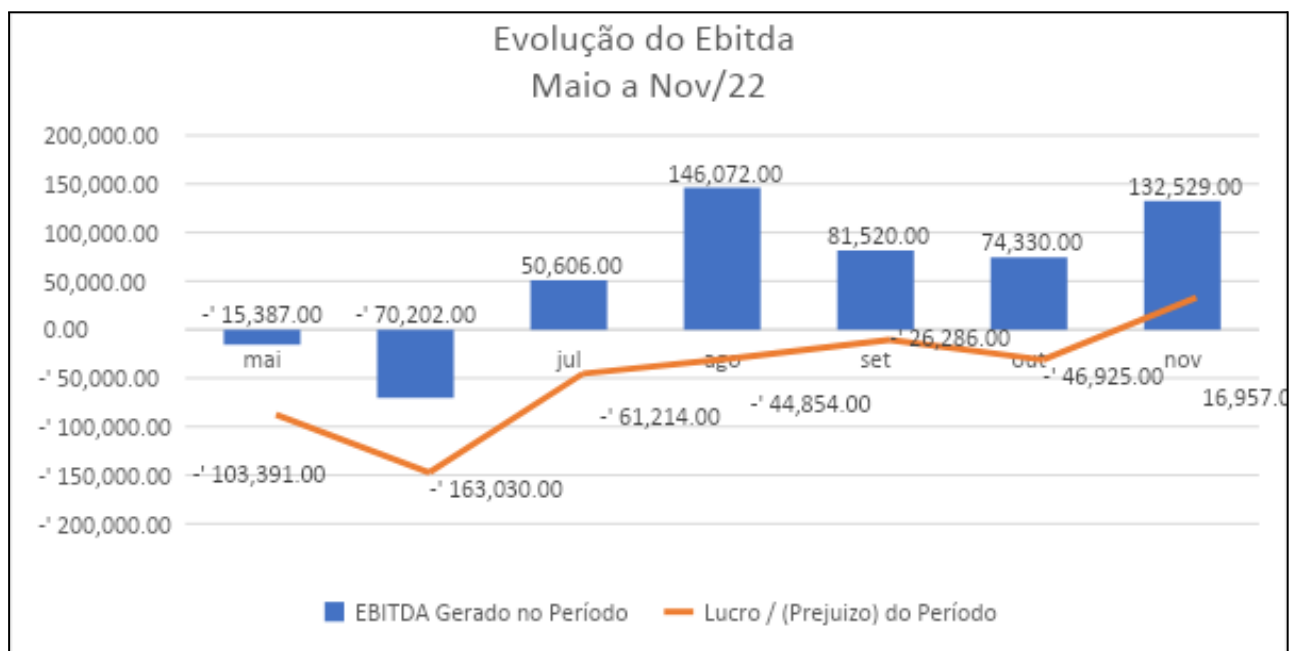


**Feversani  
Pauli &  
Santos**

Administração Judicial

contábil do período, um lucro de R\$ 16.947,00. Os custos da operação representavam 93% da receita líquida no mês de outubro de 2022, ao passo que no mês de novembro há uma redução para 90% da receita.

A demonstração de resultado do exercício, no mês de novembro de 2022, também demonstra que o EBITDA reage positivamente em relação ao mês de outubro de 2022, apresentando um incremento de 78% e que impacta positivamente no lucro contábil. Veja-se:



O EBITDA é uma variável importante na análise da eficiência operacional da empresa, sendo que, *in casu*, é possível perceber que a Recuperanda apresenta resultados positivos no decorrer dos últimos meses. O prejuízo é potencializado pelo impacto das despesas financeiras que variam a cada mês.

Quanto ao ativo da empresa, os seguintes pontos são destacados:





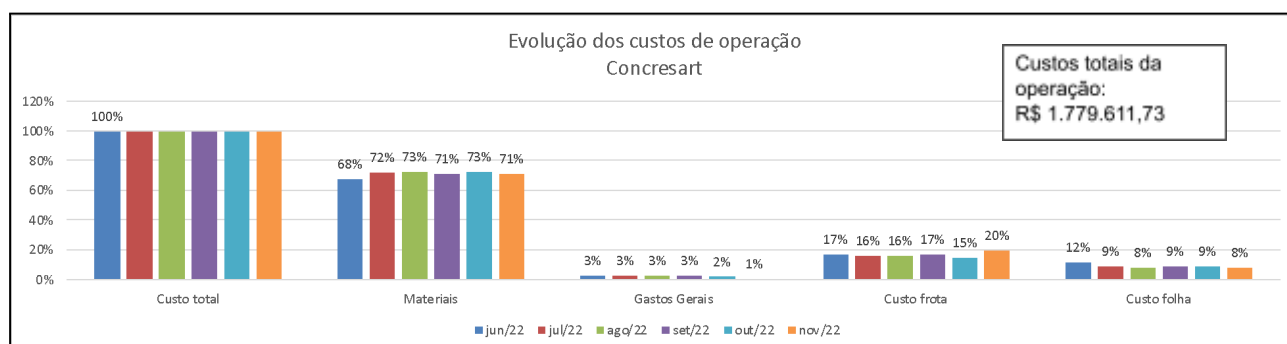
**Feversani  
Pauli &  
Santos**

Administração Judicial

- a. Em seu ativo, a empresa apresentou movimentações nas contas duplicatas a receber, adiantamentos a fornecedores, consideradas corriqueiras no andamento das atividades operacionais.
- b. Na conta crédito com empresas ligadas, no ativo não circulante, foram movimentadas algumas contas entre as empresas do Grupo Devedor, e a principal movimentação foi o recebimento de R\$ 714.000,00 da SUPERTEX CONCRETO LTDA, provavelmente relacionado a alguma operação de meses anteriores.

No Passivo Circulante da empresa as modificações também são relacionadas às operações cotidianas, e a maior parte da movimentação esteve relacionada a fornecedores e obrigações trabalhistas e fiscais.

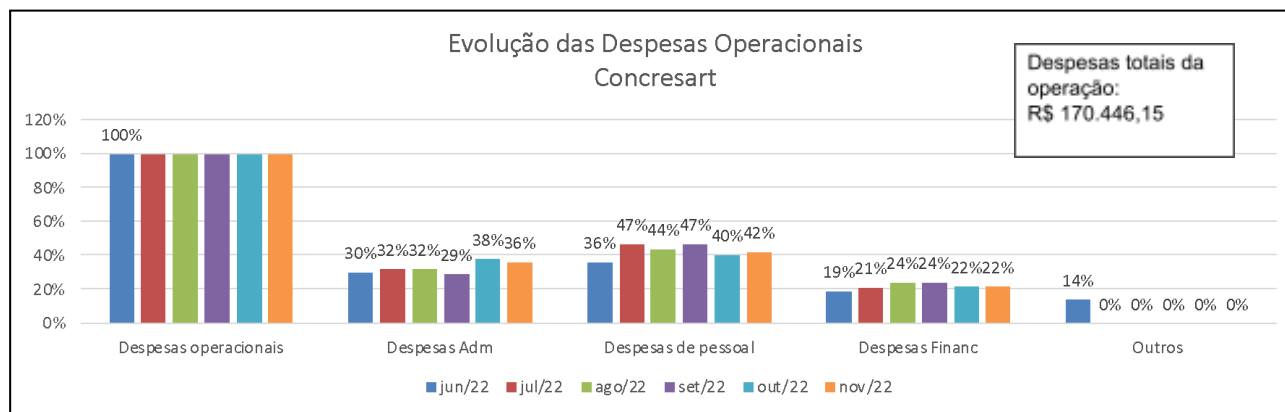
Na sequência é apresentado o detalhamento da composição das contas relacionadas ao custo da operação e das despesas de manutenção da empresa como um todo, sendo que os custos são relacionados à produção, efetivamente, e as despesas são associadas ao funcionamento da estrutura administrativa. Dentro das principais contas, demos destaque aos valores mais significativos em cada rubrica.





**Feversani  
Pauli &  
Santos**

Administração Judicial



A empresa mantém regularidade nos gastos com os custos da operação, como é possível observar no decorrer dos 6 últimos meses relatados, em que os custos com o material e os serviços tem mantido a tendência e permanecido na casa dos 70% do custo total. Os custos com a frota apresentaram leve aumento no mês de novembro de 2022, cerca de 5 pontos percentuais.

As despesas operacionais relacionadas à manutenção das atividades da empresa são compostas, dentre outras, pelas despesas administrativas e despesas com pessoal, e em relação ao mês de outubro de 2022 tiveram uma redução de 3,9%. As despesas com pessoal apresentaram acréscimo de 2 pontos percentuais no mês de novembro de 2022 e as despesas administrativas apresentaram um decréscimo de 2 pontos percentuais entre outubro e novembro de 2022.

### 3.3 SUPERBLOCO CONCRETOS LTDA

O faturamento líquido da empresa se deu nos seguintes termos, se comparado aos meses anteriores:



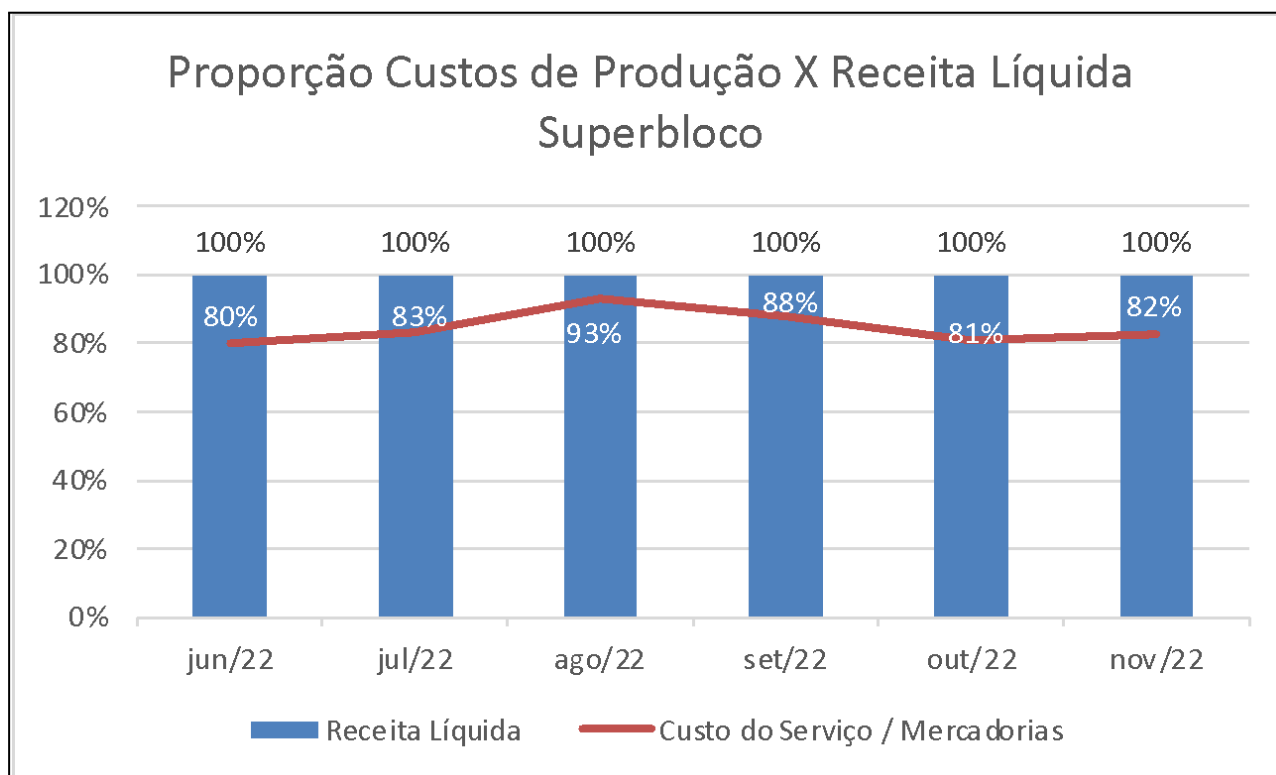


**Feversani  
Pauli &  
Santos**

Administração Judicial

Faturamento (receita)	Junho/22	Julho/22	Ago/22	Set/22	Out/22	Nov/22
	R\$ 1.989.582,00	R\$ 2.511.542,00	R\$ 2.607.326,00	R\$ 2.887.848,00	R\$ 3.115.619,00	R\$ 3.056.330,00

As receitas demonstram uma queda de 1,8% entre os meses de outubro e novembro de 2022, sendo que, no gráfico a seguir, o que se percebe é uma sensível redução dos custos de operação em relação à receita líquida, o que ocasiona a melhoria contínua dos resultados. No mês de novembro de 2022, houve um aumento de 1 ponto percentual nos custos de operação. Veja-se a análise comparativa:



A demonstração de resultado do mês de novembro de 2022 registra resultado operacional positivo (Receitas – Custos) de R\$ 297.212,00, maior que o resultado do mês de outubro de 2022. Os custos da operação aumentaram 1 ponto percentual em relação





**Feversani  
Pauli &  
Santos**

Administração Judicial

ao mês anterior, sendo que o lucro bruto do período melhorou significativamente em relação ao mesmo período, pois as despesas do mês anterior haviam sido impactadas por indenizações trabalhistas no valor de R\$ 452.996,56 e, no mês de novembro de 2022, o valor das despesas operacionais reduz significativamente, passando de R\$ 647.012,00 para R\$ 163.092,00.

Quanto ao EBITDA, a empresa tem gerado resultado positivo no decorrer dos últimos 8 meses de atividade, conforme se vê:

EBITDA	Maio/22	Junho/22	Julho/22	Ago/22	Set/22	Out/22	Nov/22
	R\$	R\$	R\$	R\$	R\$	R\$	R\$
	63.932,00	302.539,00	300.727,00	108.253,00	262.855,00	39.759,00	454.005,00

Um EBITDA positivo demonstra a capacidade que a empresa possui em gerar recursos e disponibilidades de caixa para a empresa, já que esse resultado é livre de depreciação e demais despesas apropriadas e que não implicam em desembolso. A empresa apresentou recuperação no valor do EBITDA justificada pela queda nas despesas operacionais, elevando seu valor de R\$ 39.759,00 para R\$ 454.005,00.

Quanto ao balanço patrimonial, vejam-se os detalhamentos:

Ativo Circulante		mar/22		abr/22		mai/22		jun/22		jul/22		ago/22		set/22		out/22		nov/22	
R\$	4.616.476,21	R\$	4.549.635,60	R\$	5.578.324,92	R\$	6.060.945,06	R\$	3.505.147,17	R\$	3.697.489,25	R\$	3.055.635,07	R\$	3.671.029,57	R\$	3.176.952,47		
Ativo Não Circulante		mar/22		abr/22		mai/22		jun/22		jul/22		ago/22		set/22		out/22		nov/22	
R\$	15.808.457,43	R\$	15.976.516,78	R\$	15.044.675,00	R\$	14.836.426,36	R\$	17.956.646,63	R\$	18.081.992,36	R\$	18.708.510,47	R\$	18.355.823,26	R\$	19.274.779,54		
Passivo Circulante		mar/22		abr/22		mai/22		jun/22		jul/22		ago/22		set/22		out/22		nov/22	
R\$	17.688.259,73	R\$	17.878.278,31	R\$	18.057.908,79	R\$	18.206.529,09	R\$	18.644.643,47	R\$	19.016.653,98	R\$	18.907.772,15	R\$	18.989.849,50	R\$	19.126.520,56		

No mês de novembro de 2022, as movimentações no ativo circulante e ativo não circulante da empresa ficaram concentradas, mais especificamente, nas contas duplicatas a receber e adiantamentos a fornecedores, consideradas operações corriqueiras na





**Feversani  
Pauli &  
Santos**

Administração Judicial

empresa. O que se destaca é a movimentação da conta do ativo não circulante, localizada na conta “Crédito Empresas Ligadas”, além de algumas operações transacionadas entre as empresas do grupo:

1.3.1.02.01	CREDITO EMPRESAS LIGADAS	16.436.342,90 D	3.143.829,61	2.218.000,00	925.829,61 D	17.362.172,51 D
1.3.1.02.01001	EZ & M HOLDING PARTICIPACOES SOCIETARIAS	65.000,00 D	1.987.000,00	2.018.000,00	31.000,00 C	34.000,00 D
1.3.1.02.0100101	EZ & M HOLDING PARTICIPACOES SOCIETARIAS	398.447,04 D	0,00	0,00	0,00	398.447,04 D
1.3.1.02.01005	CONGRESART-TECNOLOGIA EM CONCRETOS LTDA.	175.483,65 D	0,00	0,00	0,00	175.483,65 D
1.3.1.02.01006	SUPERTEX CONCRETO LTDA	5.888.911,95 D	1.156.829,61	0,00	1.156.829,61 D	7.045.641,56 D
1.3.1.02.01007	BRITAMIL MINERACAO E BRITAGEM SA	9.908.600,26 D	0,00	200.000,00	200.000,00 C	9.708.600,26 D

De tal análise, desta-se que empresa EZ & M HOLDING - PARTICIPAÇÕES SOCIETÁRIAS LTDA efetuou pagamento à SUPERBLOCO CONCRETO LTDA, referente à compromisso assumido em períodos anteriores, no valor de R\$ 31.000,00. Além disso, a SUPERTEX CONCRETO LTDA recebeu da SUPERBLOCO CONCRETO LTDA o valor de R\$ 1.156.829,61, sendo que a BRITAMIL MINERAÇÃO E BRITAGEM SA efetuou o pagamento do valor de R\$ 200.000,00 à SUPERBLOCO CONCRETO LTDA.

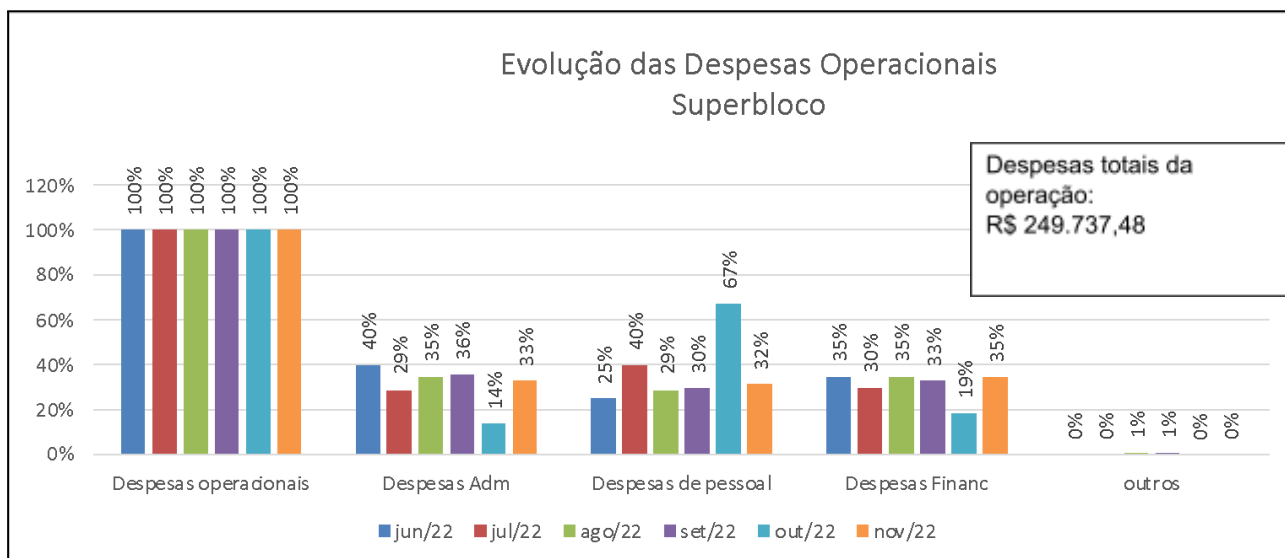
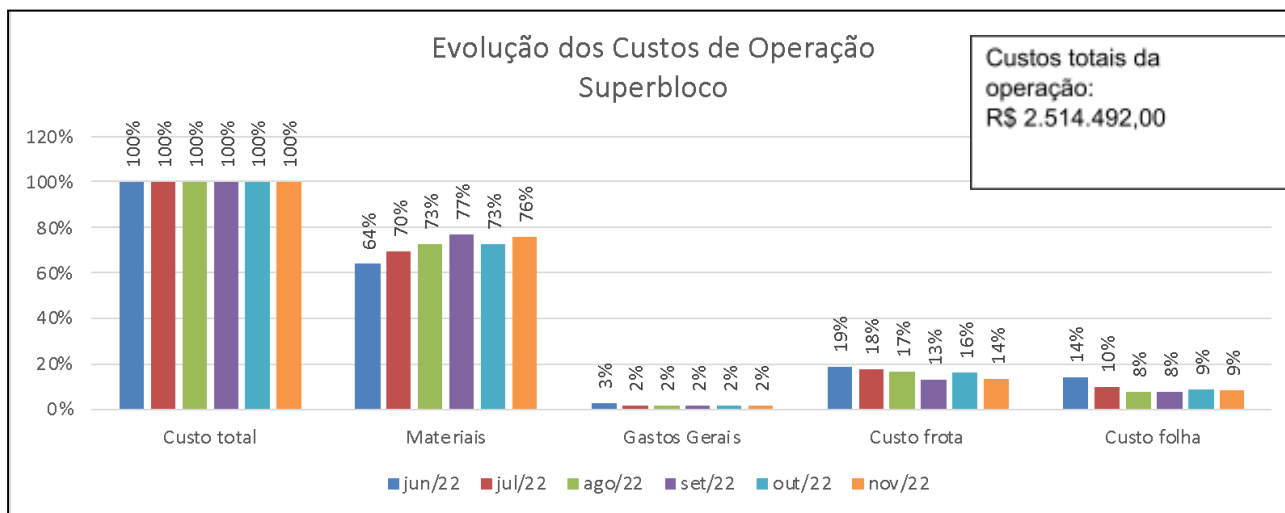
No passivo circulante, as movimentações traduzem atividades operacionais, em que se alteram as contas de fornecedores, obrigações fiscais, tributárias e obrigações trabalhistas, também consideradas operações corriqueiras da empresa. Na sequência é apresentado o detalhamento da composição das contas relacionadas ao custo da operação e das despesas de manutenção da empresa como um todo, sendo que os custos são relacionados à produção, efetivamente, e as despesas são associadas ao funcionamento da estrutura administrativa.





**Feversani  
Pauli &  
Santos**

Administração Judicial



Quanto aos custos com materiais, o mês de novembro de 2022 apresenta aumento de 3 pontos percentuais em relação ao mês de outubro de 2022, sendo que o custo com a frota apresenta redução de 2 pontos percentuais em relação ao mês de outubro. No entanto, em relação aos custos totais desembolsados, a variação é baixa, em aproximadamente R\$ 7.000,00 se comparado ao mês de outubro de 2022.







**Feversani  
Pauli &  
Santos**

Administração Judicial

As despesas operacionais relacionadas à manutenção das atividades da empresa reduziram seu valor significativamente tendo em vista a não existência de indenizações trabalhistas registradas no mês de novembro de 2022. Em virtude disso, as despesas com pessoal passaram de 67% para 32%. As despesas financeiras aumentaram cerca de 16 pontos percentuais entre outubro e novembro de 2022.

### 3.4 BRITAMIL - MINERAÇÃO E BRITAGEM LTDA

O faturamento declarado pela empresa refere-se à venda de brita e areia, conforme relatórios contábeis:

FATURAMENTO (receita)	Maio/22	Junho/22	Julho/22	Ago/22	Set/22	Out/22	Nov/22
	R\$	R\$	R\$	R\$	R\$	R\$	R\$
	304.473,00	291.047,00	396.283,00	414.701,00	442.228,00	422.666,00	548.909,00

O faturamento apresentou aumento de 29,8% entre os meses de outubro e novembro de 2022, sendo que a demonstração de resultado do mês de novembro de 2022 demonstra que o lucro do mês praticamente dobrou em relação ao mês de outubro de 2022. Os custos de operação representavam 65% da receita líquida no mês de outubro de 2022 e no mês de novembro reduziram para 60,4%.

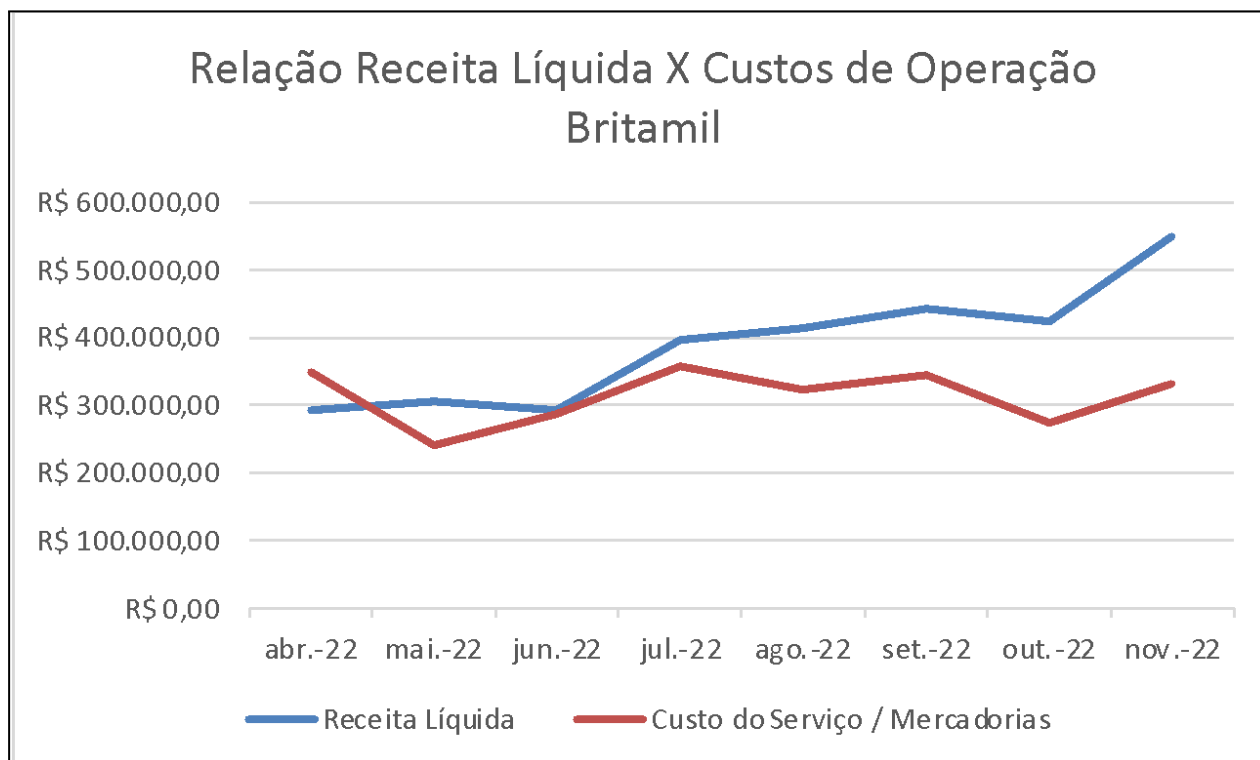
O resultado contábil final no mês de novembro de 2022 é um lucro de R\$ 133.130,00, sendo que a proporção receita líquida e custos de operação é apresentada no gráfico a seguir:





**Feversani  
Pauli &  
Santos**

Administração Judicial



É possível perceber que, no mês de junho de 2022, a receita líquida e os custos de operação eram praticamente iguais, o que indicava uma situação de risco para a empresa. Lentamente se observa a recuperação a partir do aumento na receita e na redução dos custos de operação, favorecendo a geração de resultados positivos cada vez maiores.

A empresa tem mantido o resultado do EBITDA positivo desde o mês de junho de 2022, melhorando seus resultados operacionais a cada período. Entre outubro de 2022 e novembro de 2022, o EBITDA apresentou aumento de 54,9%. Veja-se:

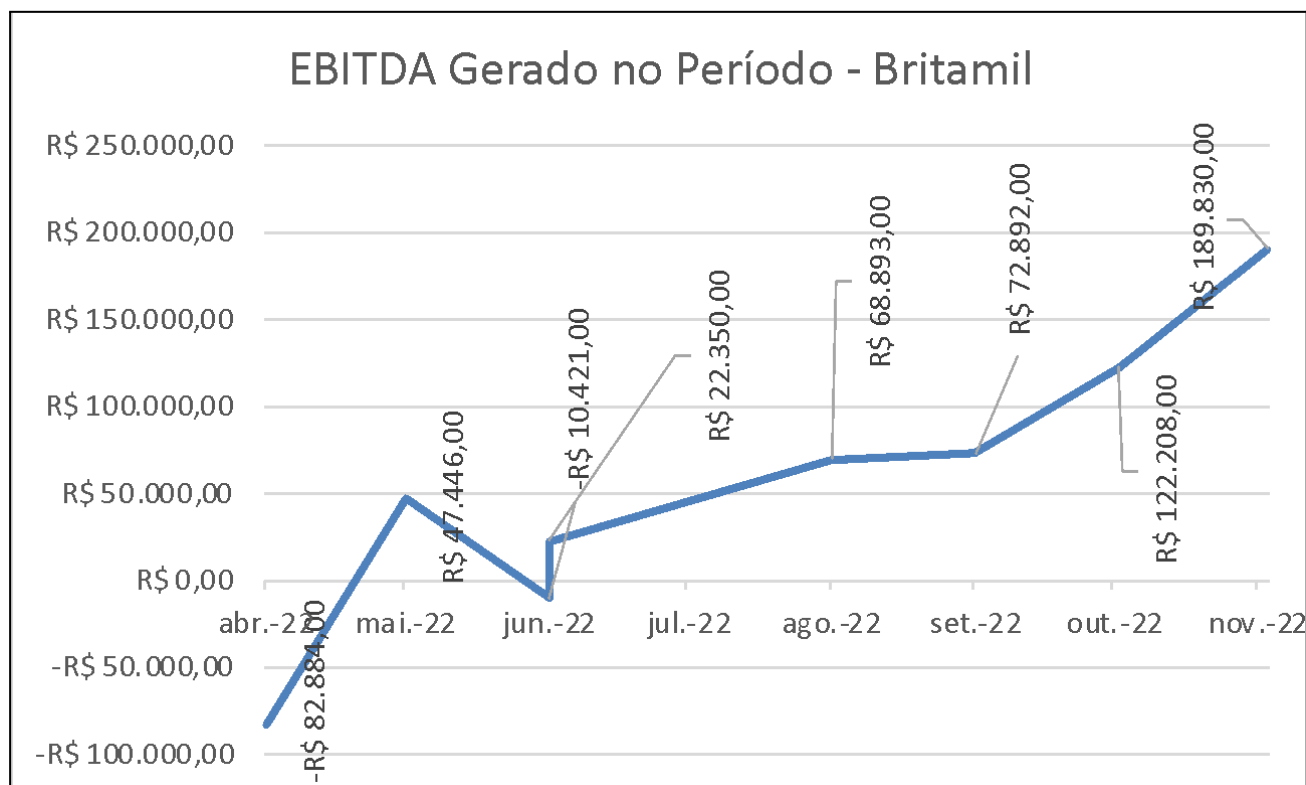
Abril/22	Mai/22	Junho/22	Julho/22	Ago/22	Set/22	Out/22	Nov/22
- R\$	R\$	- R\$	R\$	R\$	R\$	R\$	R\$
82.884,00	47.446,00	10.421,00	22.350,00	68.893,00	72.892,00	122.208,00	189.830,00





**Feversani  
Pauli &  
Santos**

Administração Judicial



As movimentações econômico-financeiras nas contas patrimoniais da empresa, com destaque no ativo, estão relacionadas ao movimento corriqueiro das disponibilidades (duplicatas recebidas de clientes, alguns pagamentos via contas bancárias e caixa, e adiantamentos de clientes), e a movimentação, na prática, não altera significativamente a estrutura patrimonial da empresa.

Registrou-se, na conta do ativo “Crédito Empresas Ligadas” o recebimento de R\$ 126.200,00 da EZ & M HOLDING - PARTICIPAÇÕES SOCIETÁRIAS LTDA, referente à operações de períodos anteriores. No passivo, a movimentação do mês de novembro de





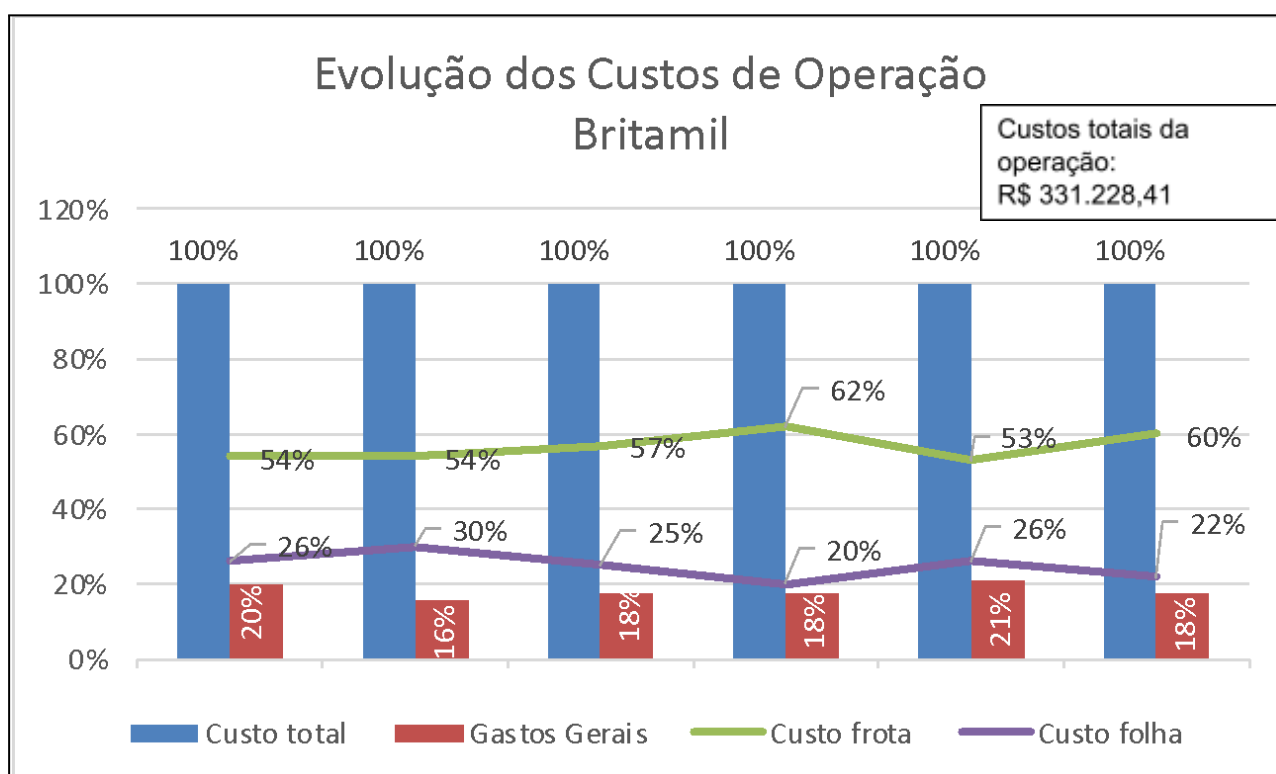
**Feversani  
Pauli &  
Santos**

Administração Judicial

2022, restringiu-se a fornecedores e adiantamento de clientes. Além disso, na conta do passivo “Créditos com Empresas Ligadas” registraram-se as seguintes operações:

- Pagamento de R\$ 108.789,01 à SUPERTEX CONCRETO LTDA (referente à operações de períodos anteriores);
- Pagamento de R\$ 200.000,00 à SUPERTEX CONCRETO LTDA (referente à operações de períodos anteriores).

Os demais registros, de baixo valor, estão relacionados a obrigações fiscais e tributárias e, portanto, os saldos finais dos grupos patrimoniais no mês de novembro de 2022 não sofreram alterações significativas. Em se tratando dos custos e despesas de operação da empresa, destaca-se a seguir os valores registrados no mês de novembro de 2022:

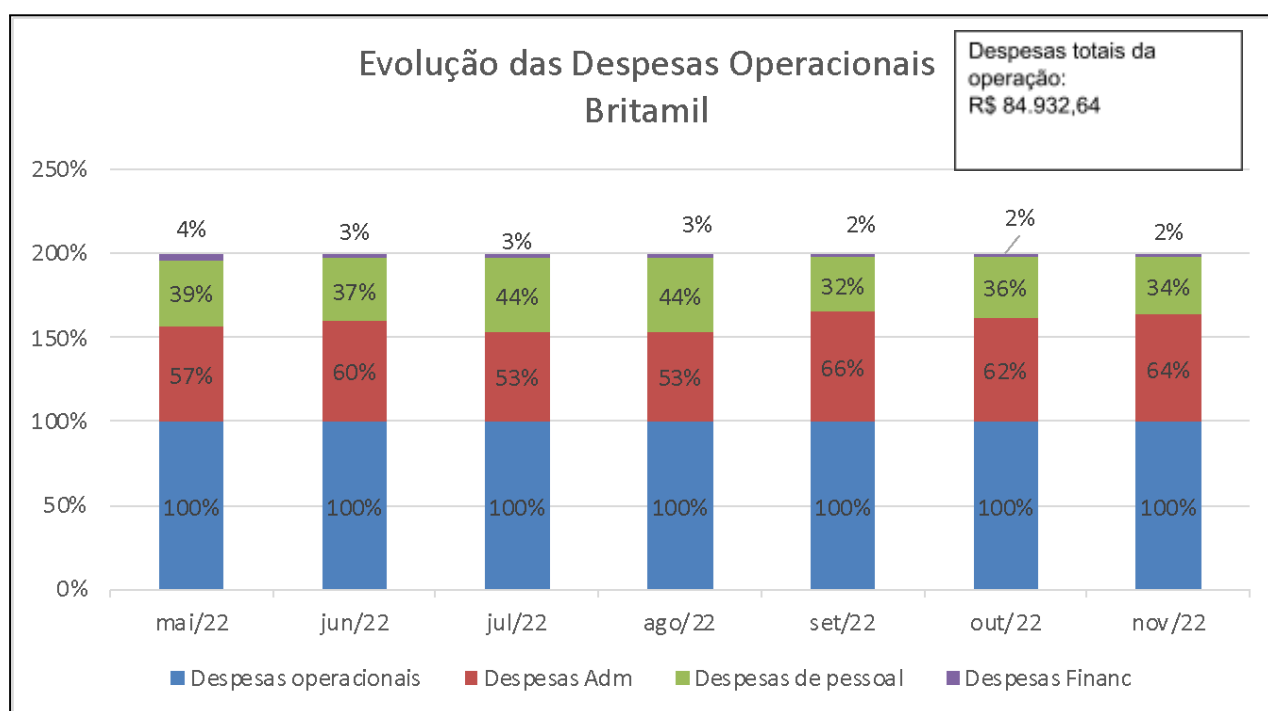




**Feversani  
Pauli &  
Santos**

Administração Judicial

Quanto aos custos da operação, no mês de novembro de 2022, os custos predominantes continuam sendo com a frota, representando 60% do custo total. Os custos com pessoal (folha de pagamento) tiveram redução de 4 pontos percentuais em relação ao mês de outubro de 2022, sendo que os gastos gerais de fabricação mantiveram o mesmo patamar nos últimos 6 meses. As despesas operacionais da empresa têm mantido regularidade e constância nos últimos 6 meses, sendo que as despesas administrativas são as de maior volume no grupo de contas:



### 3.5 EZ & M HOLDING - PARTICIPAÇÕES SOCIETÁRIAS LTDA

No mês de novembro de 2022, a empresa não declarou faturamento, mas registrou receita com locações no valor de R\$ 18.553,89 e Receitas Financeiras (juros de aplicação





**Feversani  
Pauli &  
Santos**

Administração Judicial

financeira) de R\$ 13.540,34. e outro lado, veja-se as indicações acerca dos grupos patrimoniais:

Ativo Circulante											
mar/22	abr/22	mai/22	jun/22	jul/22	ago/22	set/22	out/22	nov/22			
R\$ 10.028.302,82	R\$ 10.695.266,86	R\$ 9.135.551,15	R\$ 9.393.722,96	R\$ 8.917.042,93	R\$ 10.543.406,78	R\$ 9.292.406,82	R\$ 9.382.828,46	R\$ 9.314.335,15			
Ativo Não Circulante											
mar/22	abr/22	mai/22	jun/22	jul/22	ago/22	set/22	out/22	nov/22			
R\$ 2.591.778,07	R\$ 2.591.778,07	R\$ 2.591.778,07	R\$ 2.591.778,07	R\$ 2.591.778,07	R\$ 2.591.778,07	R\$ 2.589.947,14	R\$ 2.588.096,07	R\$ 2.586.245,00			
Passivo Circulante											
mar/22	abr/22	mai/22	jun/22	jul/22	ago/22	set/22	out/22	nov/22			
R\$ 30.623,24	R\$ 17.249,18	R\$ 13.902,02	R\$ 20.913,70	R\$ 12.979,66	R\$ 12.276,11	R\$ 24.449,17	R\$ 10.213,03	R\$ 8.961,04			

As movimentações econômico-financeiras nas contas patrimoniais da empresa, com ênfase no ativo circulante no mês de novembro, estão relacionadas às aplicações. Quanto ao passivo circulante, as movimentações restringiram-se ao pagamento de obrigações tributárias e pagamento de fornecedores. Já no passivo não circulante, há uma movimentação registrada no grupo das partes relacionadas, conforme destacado a seguir:

2.2.1.02	PARTES RELACIONADAS	18.036.357,54 C	7.712.326,35	7.642.626,35	69.700,00 D	17.966.657,54 C
2.2.1.02.001	ELIZANDRO ROSA BASSO	16.054,55 C	0,00	0,00	0,00	16.054,55 C
2.2.1.02.003	SUPERTEX CONCRETO LTDA	13.287.284,50 C	259.000,00	16.626,35	242.373,65 D	13.044.910,85 C
2.2.1.02.00301	CC-SUPERTEX CONCRETO LTDA	676.246,45 C	4.463.626,35	4.783.000,00	319.373,65 C	995.620,10 C
2.2.1.02.005	CONGRESART-TECNOLOGIA EM CONCRETOS LTDA	3.382.325,00 C	0,00	0,00	0,00	3.382.325,00 C
2.2.1.02.00501	CC-CONGRESART-TECNOLOGIA EM CONCRETOS LT	0,00	858.500,00	869.000,00	10.500,00 C	10.500,00 C
2.2.1.02.006	SUPERBLOCO CONCRETOS LTDA	398.447,04 C	0,00	0,00	0,00	398.447,04 C
2.2.1.02.00601	CC-SUPERBLOCO CONCRETOS LTDA	65.000,00 C	1.776.000,00	1.745.000,00	31.000,00 D	34.000,00 C
2.2.1.02.00701	CC-BRITAMIL MINERACAO E BRITAGEM SA	211.000,00 C	355.200,00	229.000,00	126.200,00 D	84.800,00 C

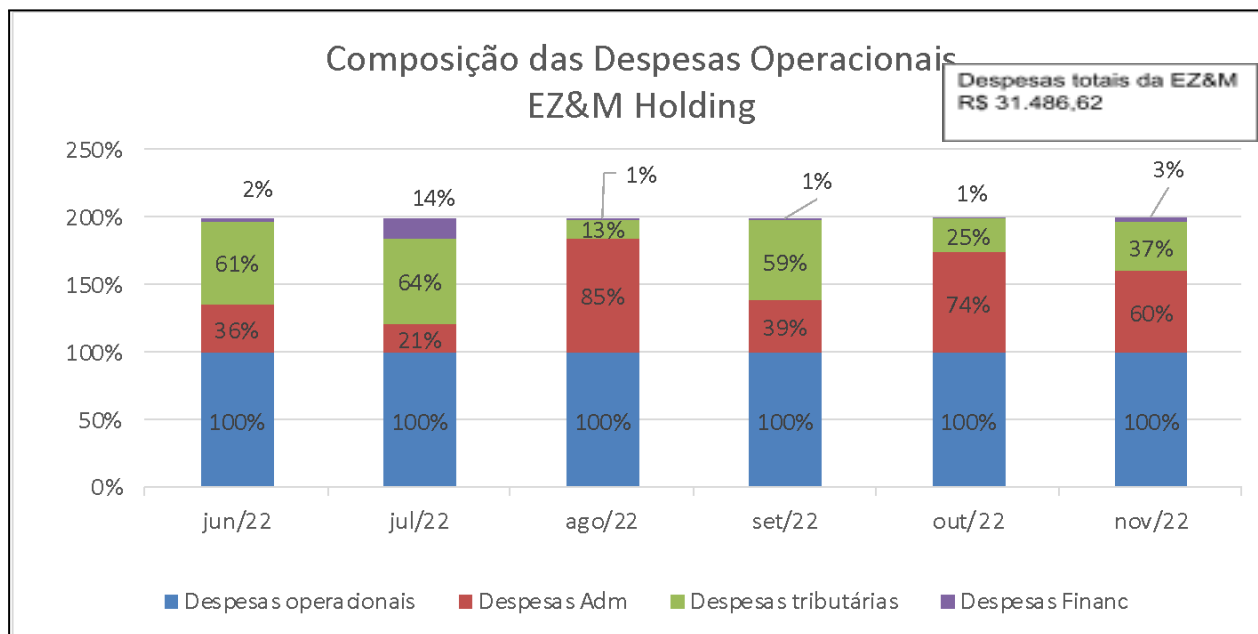
Em se tratando dos custos e despesas, a empresa, por não possuir processo produtivo, apresenta apenas despesas no valor de R\$ 31.486,62, as quais são elencadas no gráfico a seguir:





**Feversani  
Pauli &  
Santos**

Administração Judicial



### 3.6 SUPERTEX TRANSPORTES E LOGÍSTICA LTDA

No mês de novembro de 2022 a empresa não declarou faturamento, o que já foi esclarecido junto ao Relatório relativo ao mês de janeiro de 2022, reiterando-se que a criação da empresa se deu com o objetivo de auxiliar as demais empresas do Grupo Devedor na consecução das atividades empresariais, ainda em 24/01/2014 e antes da intervenção judicial.

Já quanto ao balanço patrimonial, estas são as indicações:

Ativo Circulante									
mar/22	abr/22	mai/22	jun/22	jul/22	ago/22	set/22	out/22	nov/22	
R\$ 274.843,18	R\$ 274.843,18	R\$ 274.843,18	R\$ 274.843,18	R\$ 274.844,18	R\$ 274.845,18	R\$ 274.843,18	R\$ 274.843,18	R\$ 274.844,18	
Ativo Não Circulante									
mar/22	abr/22	mai/22	jun/22	jul/22	ago/22	set/22	out/22	nov/22	
R\$ 320.001,35	R\$ 320.001,35	R\$ 320.001,35	R\$ 320.001,35	R\$ 320.002,35	R\$ 320.001,35	R\$ 320.001,35	R\$ 320.001,35	R\$ 320.002,35	
Passivo Circulante									
mar/22	abr/22	mai/22	jun/22	jul/22	ago/22	set/22	out/22	nov/22	
R\$ 14.861.789,93	R\$ 14.924.809,41	R\$ 15.002.146,81	R\$ 15.075.158,36	R\$ 15.146.943,95	R\$ 15.226.306,28	R\$ 15.301.179,59	R\$ 15.375.087,72	R\$ 15.453.570,80	





**Feversani  
Pauli &  
Santos**

Administração Judicial

As movimentações econômico-financeiras nas contas patrimoniais no ativo circulante e não circulante, em novembro de 2022, são iguais a zero. No passivo circulante foi registrada uma movimentação de “adiantamento de clientes nacionais” no valor de R\$ 21.417,11. A empresa não registra receitas no período, apenas despesas operacionais de R\$ 78.483,08, dos quais as multas e juros sobre parcelamentos correspondem a R\$ 77.987,27.

#### **4 PASSIVO EXTRAJUDICIAL**

Quanto aos créditos extrajudiciais, o Grupo Devedor apontou apenas para o valor devido em favor de “LELIS LUIZ SARTURI TAUCHEN - ME”, no valor de R\$ 15.885,87, sendo que o inadimplemento ficou justificado em razão do não cumprimento do contrato firmado – o que já havia sido informado nos meses anteriores, eis que a data de vencimento do débito é de 30/05/2020.

Além disso, a relação dos tributos correntes que são pagos pelo Grupo Recuperando pode ser consultada no questionário anexo a esta petição. Também foram apresentados relatórios que atestam os valores gastos com prestadores de serviços, sendo que tais documentos, dada a extensão dos dados e dificuldade de visualização, poderão ser acessados [aqui](#). De todo modo, seguem os valores consolidados:

<b>EMPRESA</b>	<b>VALOR PAGO QUANTO A SERVIÇOS PRESTADOS</b>
SUPERTEX CONCRETO LTDA	R\$ 913.187,75
CONCRESART - TECNOLOGIA EM CONCRETOS LTDA - EPP	R\$ 99.023,12
SUPERBLOCO CONCRETOS LTDA	R\$ 127.104,12







**Feversani  
Pauli &  
Santos**

Administração Judicial

BRITAMIL - MINERACAO E BRITAGEM LTDA	R\$ 100.201,18
SUPERTEX TRANSPORTES E LOGISTICA LTDA	R\$ 495,81
EZ & M HOLDING - PARTICIPACOES SOCIETARIAS LTDA EM RECUPERACAO JUDICIAL	R\$ 11.628,94

Apenas para fins de registro, vejam-se os valores consolidados no mês anterior:

<b>EMPRESA</b>	<b>VALOR PAGO QUANTO A SERVIÇOS PRESTADOS</b>
SUPERTEX CONCRETO LTDA	R\$ 911.232,30
CONCRESART - TECNOLOGIA EM CONCRETOS LTDA - EPP	R\$ 115.068,22
SUPERBLOCO CONCRETOS LTDA	R\$ 130.440,19
BRITAMIL - MINERACAO E BRITAGEM LTDA	R\$ 105.714,97
SUPERTEX TRANSPORTES E LOGISTICA LTDA	R\$ 350,54
EZ & M HOLDING - PARTICIPACOES SOCIETARIAS LTDA EM RECUPERACAO JUDICIAL	R\$ 8.327,26

Registra-se não terem sido apresentados as informações relativas à empresa B4 HOLDING PARTICIPACOES SOCIETÁRIAS LTDA, remetendo-se ao já indicado no RMA do mês de abril de 2022. De todo modo, informa-se que novas solicitações serão realizadas junto ao Grupo Devedor, a fim de que a questão seja regularizada. Sobre o assunto, esta Administração Judicial, em reunião realizada na data de 20/01/2023 junto ao Gestor Judicial, reiterou a necessidade de os documentos serem apresentados, de modo que a fiscalização mensal possa ser realizada. De todo modo, deve o Grupo Devedor ser intimado para que informe nos autos as diligências que estão sendo realizadas.





**Feversani  
Pauli &  
Santos**

Administração Judicial

Já quanto à transação tributária, questão já noticiada neste autos em momentos anteriores, pelo Gestor Judicial nomeado foi informado que não foram observados novos desdobramentos, do que esta Auxiliar trará novas informações a este feito tão logo se observe o prosseguimento das tratativas judiciais.

## 5 QUADRO DE COLABORADORES

O Grupo Recuperando apresentou um quadro de funcionários consolidado composto por 447 colaboradores. Assim, o que se tem é a seguinte distribuição por empresa se comparado aos meses anteriores<sup>1</sup>:

MÊS DE REFERÊNCIA	SUPERTEX	SUPERBLOCO	CONCRESART	BRITAMIL
jan./2022	349	34	24	19
fev./2022	372	39	24	19
mar./2022	372	40	27	22
abril./2022	373	43	26	19
maio./2022	375	43	27	21
junho/2022	372	44	28	20
julho/2022	370	43	26	23
agosto/2022	365	43	27	22
setembro/2022	365	46	28	19
outubro/2022	354	48	27	19
novembro/2022	354	46	27	20

<sup>1</sup> A relação por filiais pode ser consultada através dos documentos anexos.





**Feversani  
Pauli &  
Santos**

Administração Judicial

Registra-se não terem sido apresentados as informações relativas à empresa B4 HOLDING PARTICIPACOES SOCIETÁRIAS LTDA, remetendo-se ao já indicado nos RMAs anteriores. Quanto à empresa EZ & M HOLDING - PARTICIPAÇÕES SOCIETÁRIAS LTDA, a ausência de funcionários decorre, SMJ, da atividade exercida (participações societárias), ao passo que as questões atinentes à empresa SUPERTEX TRANSPORTES E LOGISTICA LTDA foram indicadas no item 3.6 deste RMA. Aponta-se, ainda, não haver previsão de remunerações a título de pró-labore, sendo que as folhas salariais com valor superior a R\$ 10.000,00 foram indicadas no questionário que instrui este Relatório de Atividades.

Por fim, é de se apontar que, assim como no mês anterior, as empresas integrantes do Grupo Recuperando têm apresentado informações contábeis devidamente conciliadas e que são capazes de refletir as movimentações do período em sua totalidade, sendo observada uma melhoria nos resultados, principalmente em razão do esforço em reduzir despesas operacionais e alguns custos de operação. No entanto, a oscilação das receitas ainda é um problema que tem afetado diretamente nos resultados apresentados.

Assim, e sendo estas as considerações a serem realizadas, requer a análise por este juízo quanto à juntada do presente Relatório Mensal de Atividades.

N. Termos;

P. Deferimento.

Santa Maria/RS, 25 de janeiro de 2022.

FRANCINI FEVERSANI - OAB/RS 63.692

CRISTIANE PENNING PAULI DE MENEZES - OAB/RS 83.992

