


RELATÓRIO MENSAL DE ATIVIDADES

Empresas do Grupo Supertex



Feversani, Pauli & Santos
Administração Judicial
Recuperação Judicial n. 5000017-49.2016.8.21.0027
Juízo da 3ª Vara Cível da comarca de Santa Maria

RELATÓRIO MENSAL DE ATIVIDADES

GRUPO SUPERTEX

RECUPERAÇÃO JUDICIAL N. 5000017-49.2016.8.21.0027

PERÍODO DE REFERÊNCIA: NOVEMBRO/2025

1 CONSIDERAÇÕES INICIAIS

O presente Relatório Mensal de Atividades - RMA - tem como objetivo indicar as atividades realizadas e apontar informações prestadas pelo Grupo Recuperando no que toca às operações atinentes aos meses havidos até novembro de 2025, com a devida fiscalização da Administração Judicial - AJ. O RMA relativo ao mês de dezembro de 2021 deu conta de apontar para as principais questões relativas à distribuição e andamento do processo, tais como: 1) organização societária; 2) publicações editais; 3) operações e informações contábeis; e 4) diligências realizadas por esta Administração Judicial. Assim, e para além das questões narradas no presente relatório, remete-se também às considerações narradas no referido RMA.

Assim, e compreendidas as questões iniciais, esta Auxiliar passa a tecer suas considerações pontuais acerca das atividades do Grupo Devedor, tendo como base os documentos contábeis alcançados e as atividades de fiscalização.

2 ANDAMENTO PROCESSUAL DA RECUPERAÇÃO JUDICIAL

Considerando as novas disposições emitidas pelo Conselho Nacional de Justiça, com o objetivo de auxiliar os credores na análise processual e partindo das movimentações já informadas no RMA anterior, elaborou-se o quadro indicativo a seguir, que dá conta de apontar as principais movimentações ocorridas nos autos do processo de n. 5000017-49.2016.8.21.0027:

EVENTO DATA	PETICIONANTE / TITULAR DO ATO	OCORRÊNCIA
1385 20/01/2026	SERVENTIA CARTORÁRIA	JUNTADA DE OFÍCIO SOLICITANDO INFORMAÇÕES ACERCA DOS DEPÓSITOS REALIZADOS POR IVERALDO NO FEITO RECUPERACIONAL
1386 21/01/2025	SERVENTIA CARTORÁRIA	JUNTADA DE OFÍCIO EXPEDIDO NOS AUTOS DA EXECUÇÃO FISCAL N. 5009730-65.2017.8.21.0010
1387 21/01/2025	SERVENTIA CARTORÁRIA	JUNTADA DE OFÍCIO EXPEDIDO NOS AUTOS DA EXECUÇÃO FISCAL N. 5058633-77.2018.4.04.7100
1388 21/01/2025	SERVENTIA CARTORÁRIA	JUNTADA DE OFÍCIO EXPEDIDO NOS AUTOS DA EXECUÇÃO FISCAL N. 5058633-77.2018.4.04.7100

Da análise do feito, e apenas para fins de registro, registra-se ter sido homologado o Plano de Recuperação Judicial apresentado pelo Grupo Devedor e aprovado pelos credores em ato assemblear, conforme documento disponível [aqui](#).

Assim, realizado e compreendido o relatório processual, passa-se a discorrer acerca da composição contábil do Grupo Devedor, nos termos que seguem.

3 OPERAÇÃO E INFORMAÇÕES CONTÁBEIS

Como de praxe, e nos termos do que possibilita a LRF, esta AJ solicitou as demonstrações contábeis do Grupo Devedor com o objetivo de analisar o fluxo operacional e contábil das empresas. Também foi apresentado questionário com diversas indagações que têm como escopo auxiliar no detalhamento das atividades de cada empresa.

Para a análise da documentação apresentada, esta Administração Judicial conta em sua equipe com a profissional contábil LUCIANA PAIM PIENIZ, inscrita no CRCRS 061327/O e que auxilia na coordenação da fiscalização mensal. As informações

prestadas são indicadas nas linhas que seguem, sendo que o parecer contábil assinado segue em anexo a este relatório.

3.1 SUPERTEX CONCRETO LTDA

O faturamento da empresa se deu no seguinte sentido:

SUPERTEX CONCRETO	Agosto/25	Setembro/25	Outubro/25	Novembro/25
	R\$ 21.422.349,00	R\$ 22.694.955,00	R\$ 26.868.578,85	R\$ 22.775.839,00

O faturamento líquido da Supertex Concreto no mês de Novembro/25 apresentou-se 15,2% menor em relação ao mês de Outubro/25. Nesse contexto, a unidade de Diadema registrou faturamento de R\$ 3.561.705,11 o que representa 15,6% do faturamento total da Supertex Concreto, no mês de Novembro/25. A unidade de Diadema apresentou queda de 18,8% em seu faturamento em relação ao mês de Outubro/25. No que se refere aos custos operacionais, a Supertex Concreto passou a registrar, em Novembro de 2025, uma relação entre custo e despesa sobre a receita de 123%, ante 112% observados em Outubro de 2025. Ao excluir as despesas financeiras, chega-se à 108%. Os custos totais da operação apresentaram queda no mês de Novembro/25, de 8%, acompanhando a queda nas vendas.

As renegociações fiscais pagas no mês de Novembro/25 totalizaram o valor de R\$ 713.813,36

O Balancete do mês de Novembro/25 da Supertex Concreto apresenta algumas alterações em suas contas patrimoniais, quando comparado ao mês de Outubro/25, a maioria delas relacionadas ao andamento das atividades operacionais da empresa, tais como entradas e saídas de caixa e bancos, as movimentações corriqueiras em Duplicatas a Receber, recebimentos de valores de vendas com cartão de crédito, folha de pagamento, tributos vinculados a folha, adiantamento a fornecedores e estoques.

Nos grupos patrimoniais os saldos no mês de Novembro/25 foram:

Ativo Circulante			
ago/25	set/25	out/25	nov/25
R\$ 54.249.651,12	R\$ 56.192.257,01	R\$ 53.812.152,34	R\$ 54.848.499,05
Ativo Não Circulante			
ago/25	set/25	out/25	nov/25
R\$ 230.069.187,11	R\$ 229.694.184,32	R\$ 229.917.980,84	R\$ 230.198.860,98
Passivo Circulante			
ago/25	set/25	out/25	nov/25
R\$ 382.382.785,82	R\$ 385.620.507,39	R\$ 387.093.466,41	R\$ 389.129.176,37
R\$ 127.080.493,90	R\$ 128.235.622,84	R\$ 129.816.838,75	R\$ 134.044.881,88

No Balancete destacamos as seguintes operações:

- a) Movimentação no Ativo Circulante: elevação no saldo da conta Duplicatas a Receber, no valor de R\$ 473.279,56;
- b) Redução no saldo da conta Adiantamentos (fornecedores, salários, viagens) no valor de R\$ 1.384.967,89;
- c) Movimentação no Ativo Não Circulante:
 - a. Um recebimento de recursos da EZ&M no valor de R\$ 36.000,00;
 - b. Uma remessa de recursos para EZ&M no valor de R\$ 560.175,93;
 - c. Uma remessa de recurso para a Supertex Logística, no valor de R\$ 101.774,04;
 - d. Uma remessa de recursos para a Britamil no valor de R\$ 76.710,00;
 - e. Aumento de saldo da conta Elizandro Basso, também no grupo Crédito Empresas Ligadas, no valor de R\$ 60.018,95.
- d) No Passivo Circulante foi registrado um aumento nas seguintes contas:
 - i. Registro de uma baixa junto ao Banco ATF no valor de R\$ 42.021,17;
 - ii. Aumento no saldo credor da conta Banco Basso no valor de R\$ 2.422.422,42;

- iii. Aumento de saldo na conta Duplicatas Descontadas no valor de R\$ 883.018,54;
- iv. Redução de saldo na conta Obrigações Sociais no valor de R\$ 1.310.663,64;

e) No Passivo Não Circulante destacamos:

- i. a movimentação das contas de Créditos com Empresas Ligadas, sendo uma remessa de recursos para Superbloco no valor de R\$ 194.000,18 e um recebimento da Coneresart no valor de R\$ 278.433,33;
- ii. Registro de Parcelamento RFB 0211.00012.0119449822.25-35 no valor de R\$ 5.204.491,99.

f) Desta forma o Passivo Não Circulante no mês de Novembro/25 apresentou elevação de 4% em relação ao mês de Outubro/25.

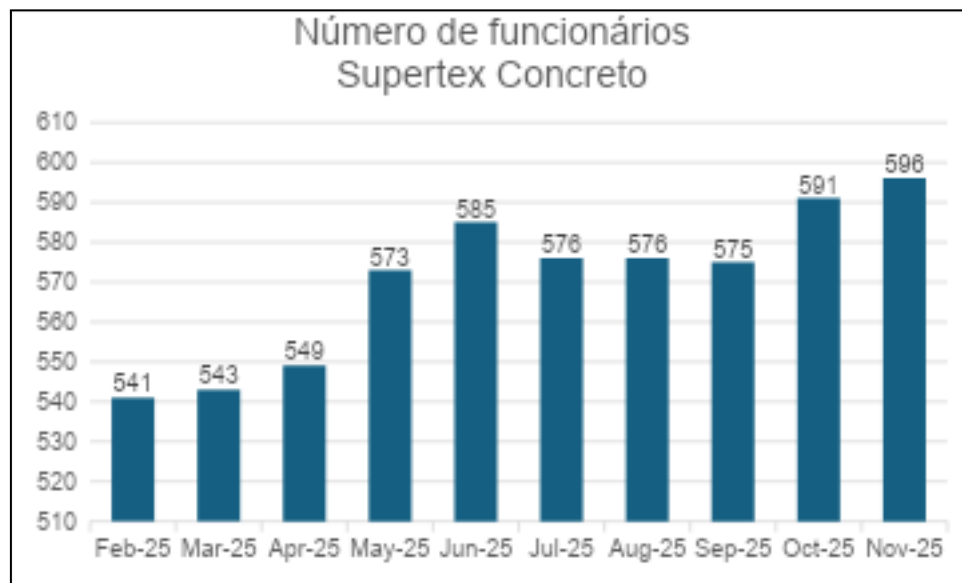
Agosto/25	Setembro/25	Outubro/25	Novembro/25
R\$ 127.080.493,90	R\$ 128.235.622,84	R\$ 129.816.838,75	R\$ 134.044.881,88

Os custos da operação da Supertex Concreto são, predominantemente, relacionados aos materiais e aos gastos com a frota, e apresentam a seguinte composição no mês de Novembro/25:



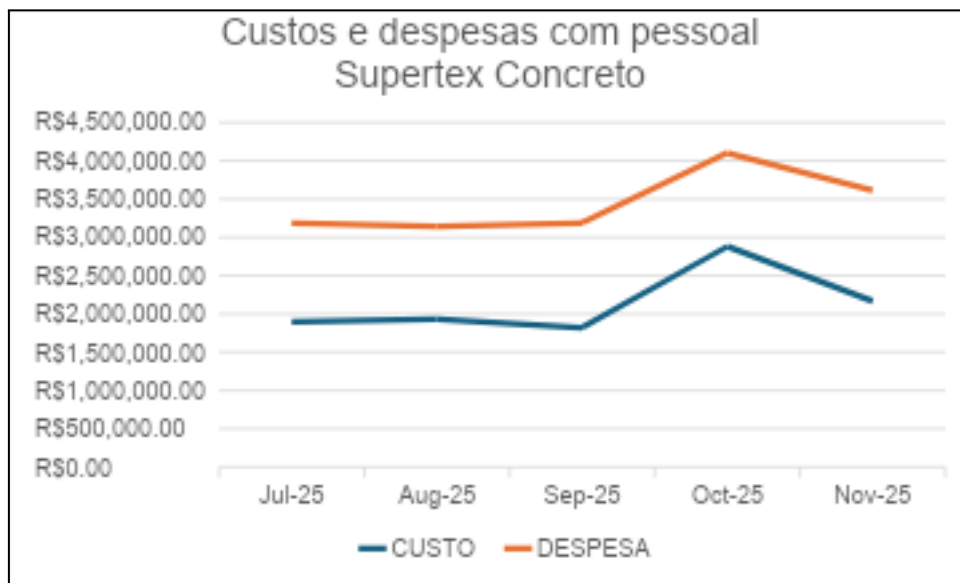
Os custos com os materiais e a frota são os predominantes no montante total, representando 80% dos custos totais. Das despesas, os gastos com pessoal representam 44% do total das mesmas. O montante das despesas financeiras do mês de Novembro/25 é de 3.251.645,53 e o total acumulado até o mês de Novembro/25 é de R\$ 21.534.895,53.

A seguir apresentamos a evolução mensal do quadro de colaboradores da Supertex Concreto nos últimos 10 meses. Em seguida apresentamos a variação correspondente aos gastos totais com folha de pagamento, tanto custos como despesas com pessoal.



O quadro a seguir elucida a evolução dos gastos com salários na Supertex Concreto, de fevereiro/25 até Novembro/25, onde mencionamos os custos com pessoal e as despesas com pessoal em separado. No mês de Novembro/25 foram informados 57 colaboradores alocados na Unidade de Diadema/SP. No mês de Novembro/25 o desembolso total com gastos de pessoal diminuiu em 17% comparado ao mês de Outubro/25, associado a redução do volume de horas extras.

PESSOAL	set/25	out/25	nov/25
CUSTO	R\$ 1.819.816,84	R\$ 2.882.068,40	R\$ 2.168.479,29
DESPESA	R\$ 3.190.820,20	R\$ 4.103.228,41	R\$ 3.613.649,59
média funcionario	R\$ 8.714,15	R\$ 11.819,45	R\$ 9.701,56



O total de tributos vencidos e não pagos até a data de fechamento do relatório enviado à AJ era de R\$ 1.695.229,88.

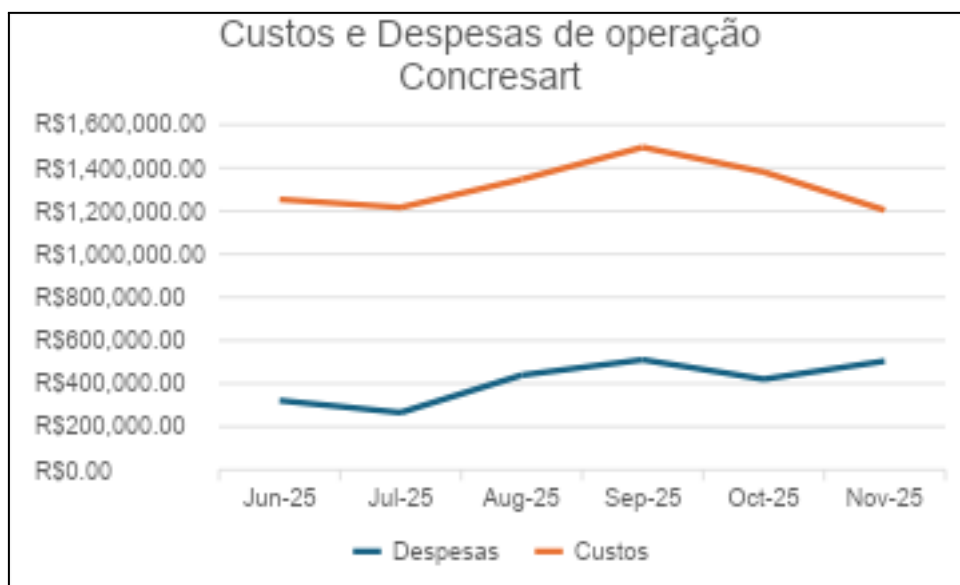
	Títulos vencidos (inclui os títulos em RJ)	Títulos a vencer
Abril/25	R\$ 26.934.619,90	R\$ 9.723.326,72
Mai/25	R\$16.839.986,10	R\$ 7.164.819,74
Junho/25	R\$ 18.441.580,25	R\$ 9.127.947,11
Julho/25	R\$ 20.631.145,56	R\$ 6.640.839,01
Agosto/25	R\$ 28.910.720,37	R\$ 18.458.118,22
Setembro/25	R\$ 20.650.960,40	R\$ 9.433.392,64
Outubro/25	R\$ 15.769.074,86	R\$ 8.630.997,87
Novembro/25	R\$ 15.923.120,92	R\$ 8.658.870,78

3.2 CONGRESART - TECNOLOGIA EM CONCRETOS LTDA - EPP

O faturamento líquido registrado pela empresa nos demonstrativos contábeis é de:

CONCRESART	Agosto/25	Setembro/25	Outubro/25	Novembro/25
	R\$ 2.036.662,00	R\$ 2.492.371,00	R\$ 1.959.674,03	R\$ 1.783.722,00

A receita operacional, entre os meses de Outubro e Novembro/25 apresentou decréscimo de 8,9%.



Os custos operacionais da Concresart no mês de outubro de Novembro/25 apresentaram redução de 12% em relação ao mês de Outubro/25, provavelmente associado à redução do volume de receitas. Nesse mesmo período, o EBITDA manteve-se positivo, totalizando R\$ 406.314,00, e o resultado do exercício apurou lucro contábil de R\$ 51.085,00, reforçando a recuperação do desempenho econômico-financeiro da companhia.

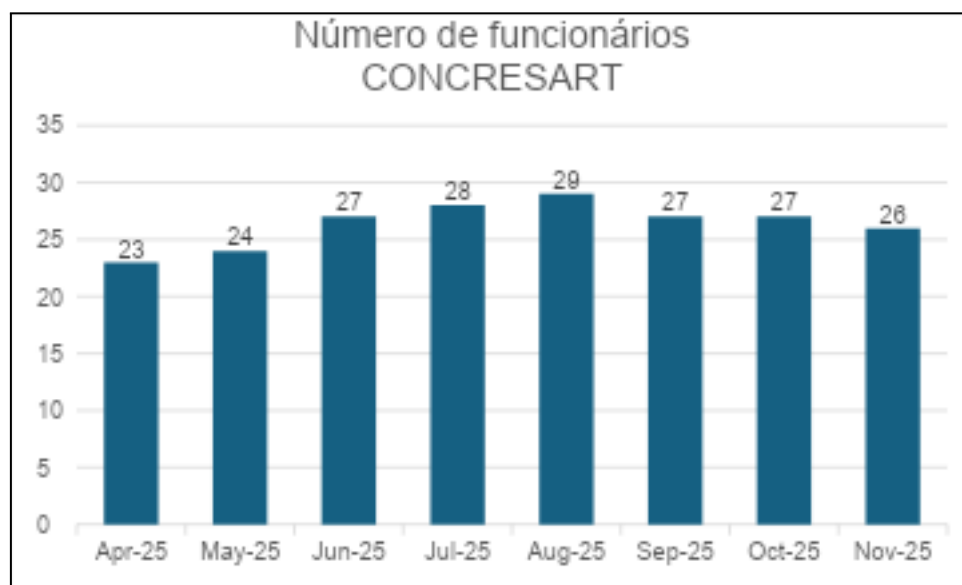
	Agosto/25	Setembro/25	Outubro/25	Novembro/25
EBITDA	R\$ 513.862,00	R\$ 865.365,00	R\$ 364.356,00	R\$ 406.314,00

As renegociações fiscais pagas no mês de Outubro/25 totalizaram R\$ 73.184,47.

O relatório disponibilizado pela assessoria contábil indica o montante de R\$ 396.665,03 vencido e não pago no mês de Novembro/25 em nome da Concresart.

A seguir apresentamos a evolução mensal do quadro de colaboradores da Concresart. Em seguida apresentamos a variação correspondente aos gastos totais com folha de pagamento, tanto custos como despesas com pessoal. O número de funcionários tem se mantido estável na Concresart e o gasto médio por funcionário, no mês de Novembro/25, foi de R\$ 9.791,86.

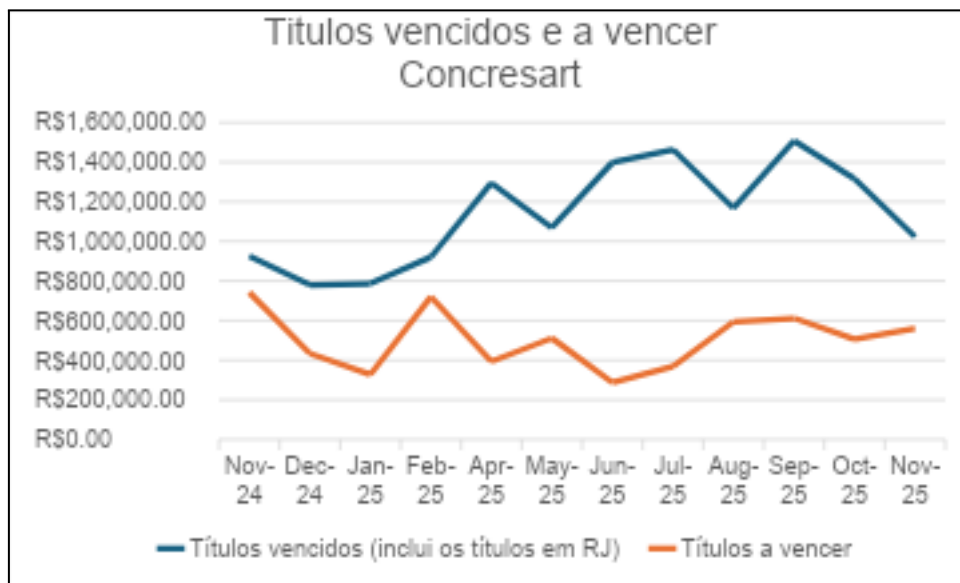
PESSOAL	ago/25	set/25	out/25	nov/25
CUSTO	R\$ 172.649,28	R\$ 178.469,28	R\$ 204.321,18	R\$ 143.869,77
DESPESA	R\$ 146.536,78	R\$ 103.261,69	R\$ 140.678,34	R\$ 110.718,56
média funcionário	R\$ 12.767,44	R\$ 10.434,48	R\$ 12.777,76	R\$ 9.791,86



A empresa recuperanda encaminhou relatório com valores referentes à fornecedores com pagamento vencido e a vencer, até a data da entrega dos documentos para o RMA, conforme segue:

Período	Títulos vencidos (inclui os títulos em RJ)	Títulos a vencer
Novembro/24	R\$ 925.464,84	R\$ 742.065,99
Dezembro/24	R\$ 780.753,88	R\$ 434.676,59
Janeiro/25	R\$ 787.307,50	R\$ 326.978,17
Fevereiro/25	R\$ 920.983,34	R\$ 719.314,85
Abril/25	R\$ 1.295.697,93	R\$ 393.652,01
Maior/25	R\$ 1.069.609,57	R\$ 510.992,86
Junho/25	R\$ 1.398.790,50	R\$ 286.891,43
Julho/25	R\$ 1.463.826,56	R\$ 368.535,74
Agosto/25	R\$ 1.167.414,47	R\$ 593.135,33
Setembro/25	R\$ 1.508.156,34	R\$ 611.815,50
Outubro/25	R\$ 1.315.620,89	R\$ 507.029,21
Novembro/25	R\$ 1.022.687,60	R\$ 560.139,04

Os títulos tem apresentado variação ao longo dos meses, mantendo uma média de R\$ 1,13 milhões em títulos vencidos e R\$ 504 mil em títulos a vencer.



Nos grupos patrimoniais os saldos no mês de outubro/25 foram:

Ativo Circulante					
	jul/25	ago/25	set/25	out/25	nov/25
R\$	2.173.773,41	R\$ 2.491.333,84	R\$ 2.962.719,18	R\$ 2.160.952,97	R\$ 2.413.977,33
Ativo Não Circulante					
	jul/25	ago/25	set/25	out/25	nov/25
R\$	18.829.621,00	R\$ 19.324.465,79	R\$ 20.796.897,81	R\$ 21.242.296,71	R\$ 21.141.223,90
Passivo Circulante					
	jul/25	ago/25	set/25	out/25	nov/25
R\$	13.934.475,76	R\$ 14.137.689,61	R\$ 15.468.980,25	R\$ 14.569.404,33	R\$ 13.683.865,00

No ativo da Concresart, observam-se movimentações compatíveis com a rotina operacional. No Ativo Circulante, houve variações usuais nas contas de disponibilidades (caixa, bancos e aplicações financeiras) e de adiantamentos a fornecedores, além do saldo positivo na conta duplicatas a receber em R\$ 164.507,05. Já no Ativo Não Circulante, destaca-se a movimentação na conta de Créditos com Empresas Ligadas, com registro de remessa no valor de R\$ 54.000,00 destinada à EZ&M Holding; uma remessa de R\$ 278.433,33 para a Supertex Concreto e um recebimento de R\$ 381.399,60 da Britamil.

No Passivo Circulante, verificou-se a redução das obrigações relacionadas à conta de Fornecedores no valor de R\$ 239.823,46, bem como a redução do saldo das Obrigações Tributárias em R\$ 444.631,01. Por fim, no Passivo Não Circulante, foi registrado o parcelamento RFB 0211.00012.0119409011.25.40 no valor de R\$ 909.568,14, além de um recebimento de recursos por parte da Superbloco, no valor de R\$ 76.838,20.

3.3 SUPERBLOCO CONCRETOS LTDA

O faturamento líquido informado nos demonstrativos foi o seguinte:

Faturamento (receita)	Agosto/25	Setembro/25	Outubro/25	Novembro/25
	R\$ 3.742.798,00	R\$ 3.592.847,00	R\$ 5.303.959,00	R\$ 4.103.509,00

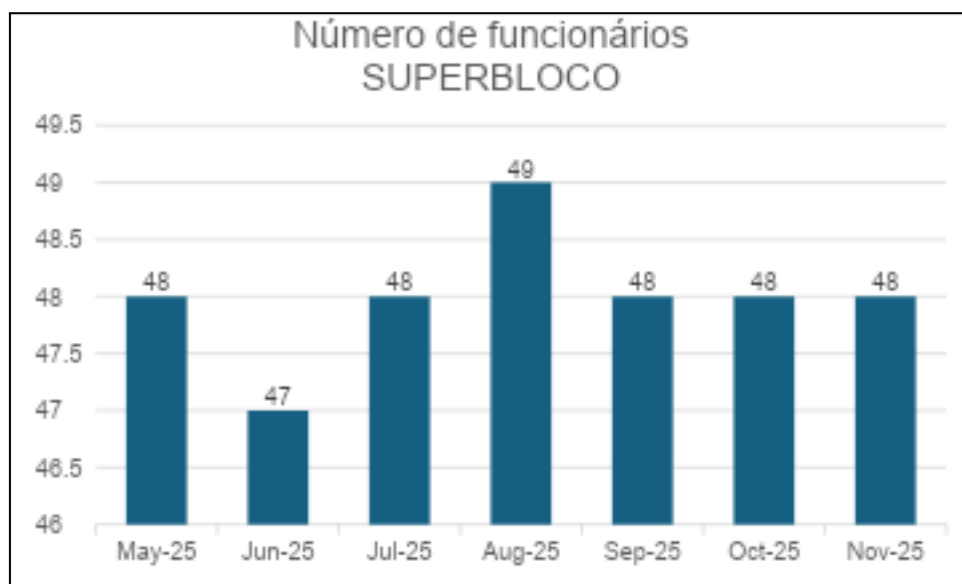
As receitas de vendas, entre os meses de Outubro e Novembro/25, reduziu 22,6%. No mês de Novembro/25 o EBITDA gerado foi negativo em R\$ 342.538,00 e o resultado contábil foi um prejuízo de R\$ 808.943,00 (19,7% da receita líquida).

As renegociações fiscais pagas no mês de Novembro/25 totalizaram R\$ 160.059,85.

A seguir apresentamos a evolução mensal do quadro de colaboradores da Superbloco nos últimos 4 meses. Em seguida apresentamos a variação correspondente os gastos totais com folha de pagamento, tanto custos como despesas com pessoal. O número de colaboradores ativos manteve-se em 48 no mês de Novembro/25.

PESSOAL	ago/25	set/25	out/25	nov/25
CUSTO	R\$ 300.711,44	R\$ 303.337,12	R\$ 585.371,18	R\$ 376.588,73
DESPESA	R\$ 128.150,54	R\$ 110.014,48	R\$ 185.154,65	R\$ 127.495,07
média funcionário	R\$ 8.752,29	R\$ 8.611,49	R\$ 16.052,62	R\$ 10.501,75

No mês de Novembro/25 os custos com pessoal reduziram 35,7% em relação ao mês de Outubro/25, justificado pela redução do gasto com horas extras, férias e alimentação.

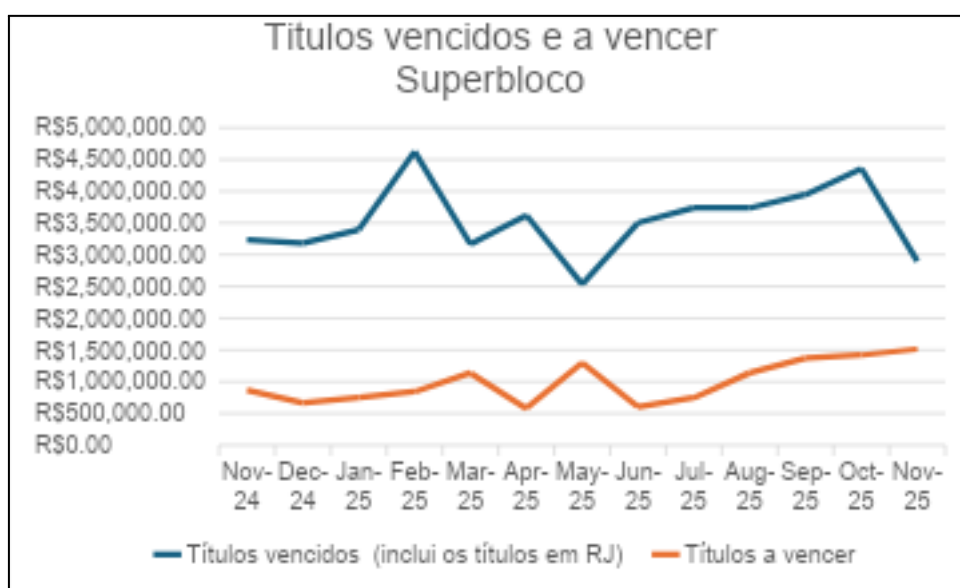


O relatório disponibilizado pela assessoria contábil indica que há o valor de R\$ 314.580,18 em tributos vencidos e não pagos por parte da Superbloco no mês de Novembro/25.

A empresa recuperanda encaminhou relatório com valores referentes à fornecedores com pagamento vencido e a vencer, até a data da entrega dos documentos para o RMA do mês de Novembro/25, conforme segue:

Período	Títulos vencidos (inclui os títulos em RJ)	Títulos a vencer
Novembro/24	R\$ 3.234.170,53	R\$ 868.151,96
Dezembro/24	R\$ 3.184.953,52	R\$ 665.516,79
Janeiro/25	R\$ 3.389.925,19	R\$ 750.930,82
Fevereiro/25	R\$ 4.624.771,90	R\$ 841.621,16
Março/25	R\$ 3.167.859,65	R\$ 1.137.844,69
Abril/25	R\$ 3.622.442,37	R\$ 577.564,18

Maio/25	R\$ 2.531.353,01	R\$ 1.299.584,15
Junho/25	R\$ 3.504.123,51	R\$ 599.038,36
Julho/25	R\$ 3.736.330,56	R\$ 748.034,69
Agosto/25	R\$ 3.735.110,06	R\$ 1.139.501,01
Setembro/25	R\$ 3.946.959,85	R\$ 1.370.017,68
Outubro/25	R\$ 4.354.438,25	R\$ 1.419.081,87
Novembro/25	R\$ 2.895.609,96	R\$ 1.513.517,89



A média de valor dos títulos a vencidos é de R\$ 3,5 mi e dos títulos a vencer é de R\$ 994 mil, considerando os últimos 12 meses.

Já no balanço patrimonial, tem-se o que segue:

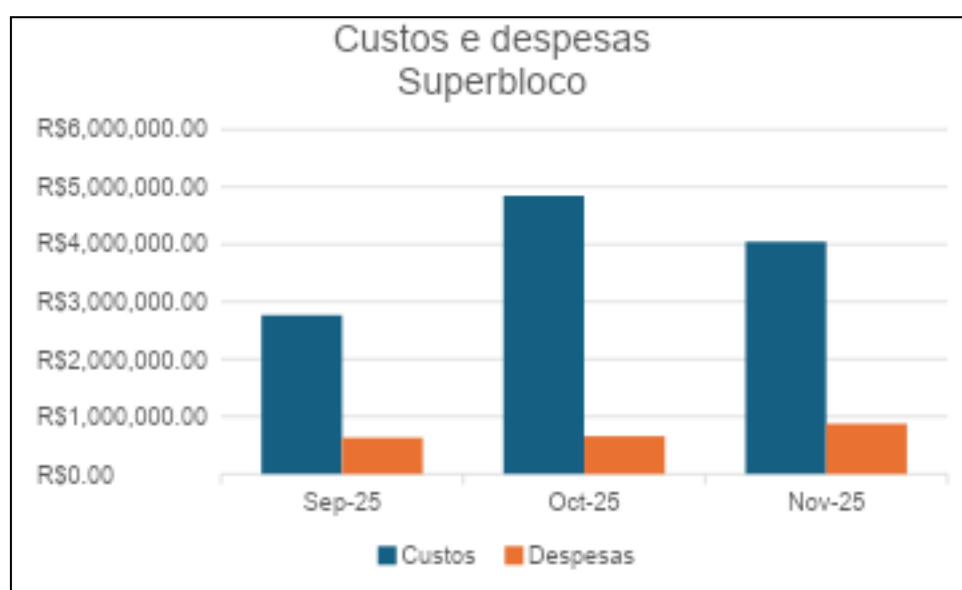
Ativo circulante				
jul/25	ago/25	set/25	out/25	nov/25
R\$ 6.442.745,79	R\$ 6.581.029,14	R\$ 6.818.622,38	R\$ 6.125.416,11	R\$ 6.640.230,98
Ativo Não Circulante				
jul/25	ago/25	set/25	out/25	nov/25
R\$ 40.694.990,02	R\$ 41.630.456,66	R\$ 42.160.881,86	R\$ 44.033.557,21	R\$ 42.398.317,10
Passivo Circulante				
jul/25	ago/25	set/25	out/25	nov/25

R\$	29.914.320,73	R\$	29.928.008,09	R\$	30.500.861,14	R\$	31.870.290,83	R\$	30.437.138,50
-----	---------------	-----	---------------	-----	---------------	-----	---------------	-----	---------------

Entre os meses de Outubro e Novembro/25, destacam-se algumas operações que impactaram a composição patrimonial da Superbloco. As movimentações no Ativo Circulante e no Ativo Não Circulante concentraram-se, sobretudo, nas contas de disponibilidades (caixa, bancos e aplicações financeiras), duplicatas a receber e adiantamentos a fornecedores, caracterizando operações de natureza corriqueira.

No Ativo Circulante, registrou-se um aumento no saldo da conta Duplicatas a Receber no valor de R\$ 590.752,31. Já no Ativo Não Circulante, o grupo de contas “Crédito Empresas Ligadas, reduz seu saldo em R\$ 1.650.975,94, referente à operações junto à EZ&M, Supertex Concreto, Concrestart e Britamil. No Passivo, observou-se a elevação do saldo de Duplicatas Descontadas em R\$ 526.770,99, bem como a redução das Obrigações Tributárias no valor de R\$ 619.230,57. Além disso, houve a inclusão de um parcelamento RFB 0211.00012.0119709765.25-02 no valor de R\$ 318.371,30.

Em relação às contas de custos e despesas, temos o resumo da movimentação, conforme os gráficos a seguir.



A Superbloco registra alteração em seus custos e despesas de operação, onde os custos apresentaram retração de 16% em relação ao mês de Outubro/25. As despesas apresentaram acréscimo de 32% associado à variação das despesas financeiras do período.

3.4 BRITAMIL - MINERAÇÃO E BRITAGEM LTDA

O faturamento declarado pela empresa Britamil Mineração refere-se a venda brita e areia, conforme relatórios contábeis:

FATURAMENTO	Agosto/25	Setembro/25	Outubro/25	Novembro/25
(receita)	R\$ 488.665,00	R\$ 664.422,00	R\$ 705.817,00	R\$ 753.361,00

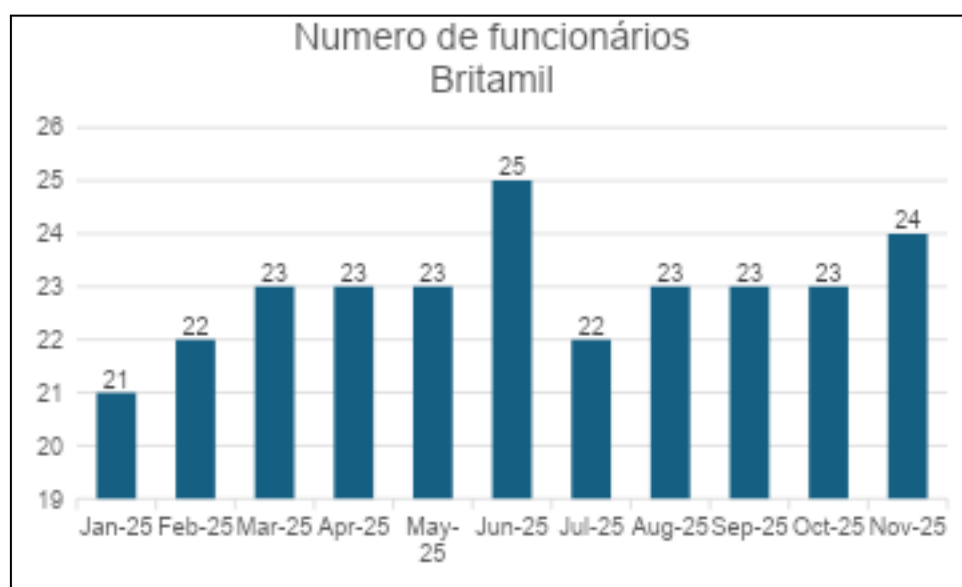
O faturamento da Britamil, no mês de Novembro/25, apresentou um incremento de 6% comparado ao mês de Outubro/25. No mês de Novembro/25, o EBITDA foi positivo em R\$ 108.873,00 e no mês e o resultado contábil foi um lucro de R\$ 41.917,00.

As renegociações fiscais pagas no mês de Novembro/25 totalizaram R\$ 49.186,60.

A seguir apresentamos a evolução mensal do quadro de colaboradores da Britamil nos últimos 4 meses. Em seguida apresentamos a variação correspondente aos gastos totais com folha de pagamento, tanto custos como despesas com pessoal. O número de funcionários ativos, no mês de Novembro/25 é de 24 e em e gasto médio por funcionário foi de R\$ 8.973,90. Os gastos com a folha, tanto os custos como as despesas, mantiveram-se estáveis durante os últimos 4 meses relatados.

PESSOAL	ago/25	set/25	out/25	nov/25
---------	--------	--------	--------	--------

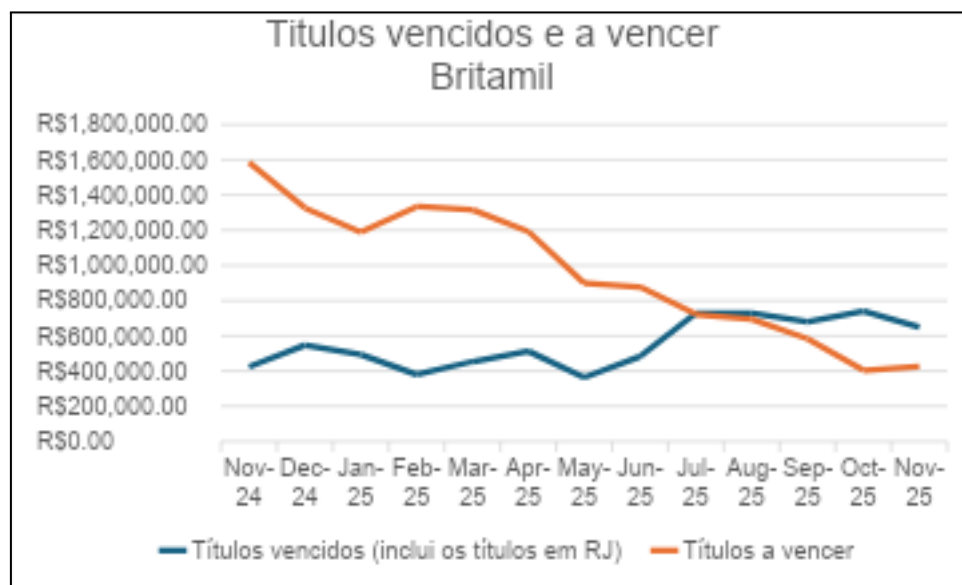
CUSTO	R\$ 113.680,30	R\$ 123.197,77	R\$ 131.569,78	R\$ 136.759,89
DESPESA	R\$ 65.275,13	R\$ 71.955,87	R\$ 77.376,92	R\$ 78.613,78
média funcionário	R\$ 7.780,67	R\$ 8.484,94	R\$ 9.084,64	R\$ 8.973,90



O total dos tributos vencidos e não pagos na Britamil, no mês de Novembro/25, foi de R\$ 222.692,71. A empresa recuperanda encaminhou relatório com valores referentes à fornecedores com pagamento vencido e a vencer, até a data da entrega dos documentos para o RMA, conforme segue:

Período	Títulos vencidos (inclui os títulos em RJ)	Títulos a vencer
Novembro/24	R\$ 424.781,08	R\$ 1.584.232,60
Dezembro/24	R\$ 546.810,94	R\$ 1.325.963,62
Janeiro/25	R\$ 493.317,94	R\$ 1.189.231,69
Fevereiro/25	R\$ 379.250,35	R\$ 1.333.383,42
Março/25	R\$ 453.616,75	R\$ 1.316.434,48
Abril/25	R\$ 512.934,54	R\$ 1.192.698,06
Mai/25	R\$ 363.147,10	R\$ 899.290,41
Junho/25	R\$ 482.266,77	R\$ 876.993,63
Julho/25	R\$ 728.243,13	R\$ 722.141,95

Agosto/25	R\$ 727.790,08	R\$ 694.292,38
Setembro/25	R\$ 679.775,68	R\$ 582.594,39
Outubro/25	R\$ 739.420,24	R\$ 403.651,03
Novembro/25	R\$ 649.424,13	R\$ 425.976,69



A média de valor dos títulos a vencidos é de R\$ 552 mil e dos títulos a vencer é de R\$ 965 mil, considerando os últimos 12 meses.

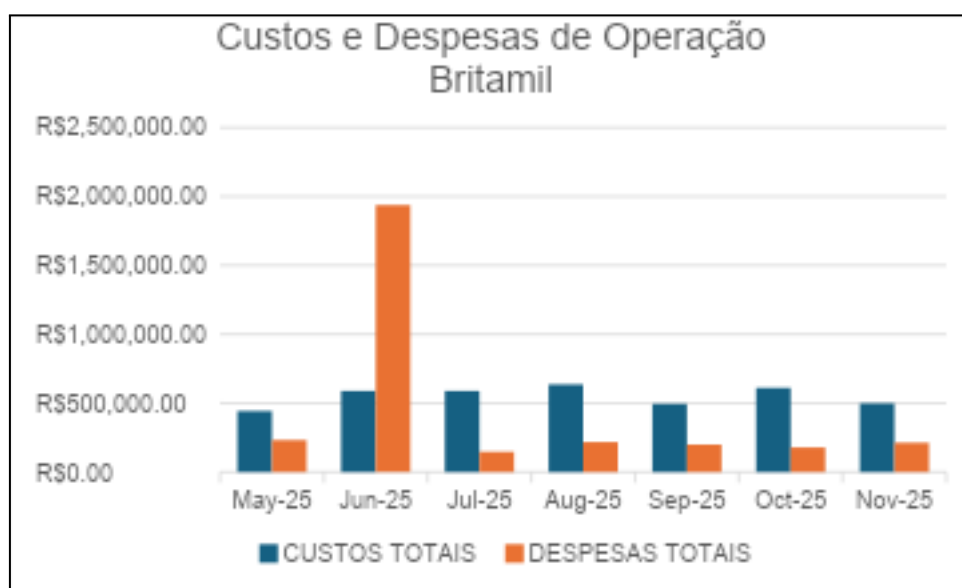
Já no balanço patrimonial tem-se o que segue:

Ativo Circulante				
jul/25	ago/25	set/25	out/25	nov/25
R\$ 6.236.920,96	R\$ 5.939.121,81	R\$ 6.260.594,06	R\$ 6.287.117,01	R\$.920.918,70
Ativo Não Circulante				
jul/25	ago/25	set/25	out/25	nov/25
R\$ 10.204.362,41	R\$ 10.179.093,32	R\$ 10.153.934,23	R\$ 10.128.815,14	R\$ 10.103.696,05
Passivo Circulante				
jul/25	ago/25	set/25	out/25	nov/25
R\$ 3.216.041,95	R\$ 3.044.509,00	R\$ 3.032.961,92	R\$ 2.987.117,85	R\$ 3.098.887,88

Entre os meses de Outubro e Novembro de 2025, as movimentações econômico-financeiras da Britamil nas contas patrimoniais do Ativo decorreram, em sua maior parte, do fluxo operacional ordinário das disponibilidades, envolvendo recebimentos de duplicatas de clientes, pagamentos realizados via contas bancárias e caixa, bem como adiantamentos de clientes.

Destacam-se, no período, a redução do saldo da conta “Duplicatas a Receber”, no montante de R\$ 1.419.139,62. No Passivo Circulante, as movimentações concentraram-se nas contas de Fornecedores, Adiantamento de Clientes, obrigações fiscais e parcelamentos de tributos, em operações de menor monta.

Na conta Crédito Partes Relacionadas, houve três registros, um recebimento da Supertex Concreto, no valor de R\$ 76.310,00. Registrou-se também uma remessa de R\$ 1.431.216,03 em favor da Superbloco e uma remessa de R\$ 381.399,60 em favor da Coneresart. Observou-se também o registro de um parcelamento RFB 0211.00012.0119811829.25-35 no valor de R\$ 191.301,22. Os custos totais de operação da Britamil, no mês de Novembro/25 apresentam redução de 18%, associado à redução dos gastos com manutenção de máquinas e equipamentos.



3.5 EZ & M HOLDING - PARTICIPAÇÕES SOCIETÁRIAS LTDA

No mês de outubro de 2025, a EZ&M não declarou faturamento operacional, tendo, contudo, registrado receitas provenientes de aluguéis no montante de R\$ 47.125,89. Além disso, as receitas financeiras totalizaram R\$ 30.981,12. As renegociações fiscais pagas no mês de Setembro/25 totalizaram R\$ 3.667,81.

De outro lado, veja-se as indicações acerca dos grupos patrimoniais:

Ativo Circulante				
jul/25	ago/25	set/25	out/25	nov/25
R\$ 18.634.351,01	R\$ 18.025.233,44	R\$ 18.142.801,03	R\$ 18.454.963,36	R\$ 18.996.298,35
Ativo Não Circulante				
jul/25	ago/25	set/25	out/25	nov/25
R\$ 2.580.333,41	R\$ 2.577.258,14	R\$ 2.573.852,22	R\$ 2.570.446,30	R\$ 2.567.040,38
Passivo Circulante				
jul/25	ago/25	set/25	out/25	nov/25
R\$ 7.538,50	R\$ 10.162,28	R\$ 30.317,37	R\$ 9.800,96	R\$ 8.299,79
Passivo Não Circulante				
jul/25	ago/25	set/25	out/25	nov/25
R\$ 27.908.736,32	R\$ 27.334.602,30	R\$ 27.484.916,65	R\$ 27.787.209,65	R\$ 28.262.787,65

Entre os meses de Outubro e Novembro de 2025, as movimentações econômico-financeiras da EZ&M nas contas patrimoniais do Ativo estiveram concentradas, principalmente, nas contas de disponibilidades (Caixa, Bancos e Aplicações Financeiras). No Ativo Circulante a conta “Permutas recebidas de clientes” registra uma transação de aumento no saldo no valor de R\$ 590.310,28.

Já no Passivo Não Circulante, foram registradas movimentações no grupo de Partes Relacionadas, com recebimentos, no mês de Novembro de 2025, de R\$560.175,93 da Supertex Concreto, R\$ 21.402,07 da Superbloco e R\$ 54.000,00 da Coneresart, bem como

envio de R\$ 36.000,00 à Supertex e R\$ 124.000,00 à Superbloco. Por fim, quanto aos custos e despesas, a EZ&M, por não possuir processo produtivo, registrou exclusivamente despesas no montante de R\$ 44.254,77 no período, das quais R\$ 27.001,95 correspondem a despesas financeiras.

3.6 SUPERTEX TRANSPORTES E LOGÍSTICA LTDA

No mês de Novembro/25 a SupertexLog não declara faturamento, pois não está desenvolvendo nenhuma atividade operacional. Também não foi identificado nenhum pagamento de natureza fiscal no período analisado. Segundo informações da assessoria contábil, não há valores vencidos e não quitados em relação a fornecedores.

Nos grupos patrimoniais tem-se o seguinte:

Ativo Circulante				
jul/25	ago/25	set/25	out/25	nov/25
R\$ 274.409,67	R\$ 274.408,67	R\$ 274.408,67	R\$ 295.155,86	R\$ 274.408,67
Ativo Não Circulante				
jul/25	ago/25	set/25	out/25	nov/25
R\$ 20.202.039,97	R\$ 20.202.038,97	R\$ 20.202.038,97	R\$ 20.202.038,97	R\$ 16.557.838,49
Passivo Circulante				
jul/25	ago/25	set/25	out/25	nov/25
R\$ 16.375.330,36	R\$ 16.375.330,36	R\$ 16.529.853,18	R\$ 16.587.020,37	R\$ 16.587.021,37

Entre os meses de Outubro e Novembro de 2025, as movimentações econômico-financeiras da Supertex Log evidenciaram alterações relevantes em suas contas patrimoniais do Ativo Circulante e Não Circulante, com reflexos principalmente no passivo. No Passivo Circulante foram lançadas obrigações referentes a Obrigações Tributárias, de parcelamentos junto a RFB, no valor de R\$ 75.994,83. Já no Passivo Não Circulante, foi registrado uma transação com empresas ligadas, Supertex Concreto, no valor de R\$ 101.774,04. No tocante às despesas, estas totalizaram R\$ 94.339,35, as

quais correspondem às despesas financeiras (juros e multas sobre parcelamentos e renegociações).

4 PASSIVO EXTRACONCURSAL

Quanto aos créditos extraconcursais, o Grupo Devedor apontou o seguinte:

DEMAIS OBRIGAÇÕES VENCIDAS E NÃO PAGOS ATÉ A DATA DE FECHAMENTO DO RELATÓRIO ENVIADO À AJ				
MÊS E ANO DE REFERÊNCIA:				
CREDOR(A)	ORIGEM (DETALHAMENTO)	VALOR		DATA VENCIMENTO
Lelis Luiz Sarturi	Administrativa	R\$ 15.885,87		30/05/2020
TOTAL		R\$ 15.885,87		

Além disso, a relação dos tributos correntes que são pagos pelo Grupo Recuperando pode ser consultada no questionário anexo a esta petição, bem como aqueles não pagos, conforme já apontado nos itens acima.

Quanto à empresa B4 HOLDING PARTICIPACOES SOCIETÁRIAS LTDA, remete-se ao já indicado no RMA do mês de abril de 2022, com questões atinentes às problemáticas societárias envolvendo a gestão anterior. Levando-se em consideração a gestão provisória que estava sendo realizada por esta Auxiliar e as diligências necessárias quanto à atualização dos cadastro das empresas junto à Receita Federal em razão do retorno do sócio, novas informações serão apresentadas nestes autos em momento oportuno.

Registra-se que, para além da análise ora apresentada, tem sido mantido fluxo de reuniões periódicas junto ao Grupo Devedor, de modo que as atividades possam ser fiscalizadas por esta Auxiliar.

As reuniões têm contando com a presença desta Administração Judicial, representada principalmente por FRANCINI FEVERSANI (além de outros representantes que participam eventualmente dos atos), dos sócios das empresas que integram o Grupo Devedor, da Diretora Geral do Grupo Devedor e também das assessorias jurídicas e contábeis das empresas.

Para além das questões de praxe que envolvem a fiscalização desta Administração Judicial, as reuniões também envolvem o andamento das negociações relativas ao passivo extraconcursal, cujas tratativas tiveram início no período de intervenção desta Auxiliar, e ao passivo tributário, sobre o que o Grupo Devedor apresenta as diligências realizadas quanto às execuções municipais, estaduais e federais com o fim de manter atualizadas as certidões de regularidade fiscal já apresentadas e também com o objetivo de apresentar a comprovação de regularidade fiscal junto à UNIÃO - FAZENDA NACIONAL.

Ainda, foram informados à Administração Judicial tributos retidos pelas empresas, do que a AJ questionou quanto ao devido repasse. Pelo Grupo Devedor foi apontado ter sido realizado o respectivo parcelamento desses tributos, informação que foi registrada para fins de acompanhamento e verificação futura.

Assim, e sendo estas as considerações a serem realizadas, requer a análise por este juízo quanto à juntada do presente Relatório Mensal de Atividades.

N. Termos;

P. Deferimento.

Santa Maria/RS, 04 de fevereiro de 2026.

FRANCINI FEVERSANI - OAB/RS 63.692

CRISTIANE PENNING PAULI DE MENEZES - OAB/RS 83.992

GUILHERME PEREIRA SANTOS - OAB/RS 109.997