



# RELATÓRIO MENSAL DE ATIVIDADES

GRUPO SUPERTEX

Recuperação Judicial n. 5000017-49.2016.8.21.0027

Incidente n. 5004101-59.2017.8.21.0027 (antigo n. 027/1.17.0005486-4)

3ª Vara Cível da comarca de Santa Maria - RS

Administração Judicial: Francini Feversani & Cristiane Pauli Administração  
Judicial S/S LTDA

Período de Referência: Junho/2022



**Feversani  
Pauli &  
Santos**



**Feversani  
Pauli &  
Santos**

Administração Judicial

## **RELATÓRIO MENSAL DE ATIVIDADES**

### **GRUPO SUPERTEX**

**RECUPERAÇÃO JUDICIAL N. 5000017-49.2016.8.21.0027**

**PERÍODO DE REFERÊNCIA: JUNHO/2022**

### **1 CONSIDERAÇÕES INICIAIS**

---

O presente Relatório Mensal de Atividades - RMA - tem como objetivo indicar as atividades realizadas e apontar informações prestadas pelo Grupo Recuperando no que toca às operações atinentes ao mês de junho de 2022, com a devida fiscalização da Administração Judicial - AJ. O RMA relativo ao mês de dezembro de 2021 deu conta de apontar para as principais questões relativas à distribuição e andamento do processo, tais como: 1) organização societária; 2) publicações editalícias; 3) operações e informações contábeis; e 4) diligências realizadas por esta Administração Judicial. Assim, e para além das questões narradas no presente relatório, remete-se também às considerações narradas no referido RMA.

Ademais, reitera-se que pende de análise os apontamentos realizados através da manifestação apresentada em 25/02/2022 nestes autos, a qual postulou a homologação de novo fluxo para apresentação de Relatórios Mensais elaborados por esta Administração Judicial. De todo modo, considerando que os documentos foram apresentados pelo Grupo Devedor após ajuste prévio feito com esta Administração Judicial e tendo em mente o tempo necessário para que as devidas análises fossem realizadas, o presente RMA é apresentado no prazo indicado na referida manifestação.





**Feversani  
Pauli &  
Santos**

Administração Judicial

Assim, e compreendidas as questões iniciais, esta Auxiliar passa a tecer suas considerações pontuais acerca das atividades do Grupo Devedor, tendo como base os documentos contábeis alcançados e as atividades de fiscalização.

## 2 ANDAMENTO PROCESSUAL DA RECUPERAÇÃO JUDICIAL

Considerando as novas disposições emitidas pelo Conselho Nacional de Justiça, com o objetivo de auxiliar os credores na análise processual e partindo das movimentações já informadas no RMA anterior, elaborou-se o quadro indicativo a seguir, que dá conta de apontar as principais movimentações ocorridas nos autos do processo de n. 5000017-49.2016.8.21.0027:

EVENTO	PETICIONANTE / TITULAR DO ATO	OCORRÊNCIA
442	SERVENTIA CARTORÁRIA	CONCLUSÃO DO FEITO
443	MAGISTRADO	DESPACHO DETERMINANDO A CONCESSÃO DE VISTA AO MINISTÉRIO PÚBLICO
444	SERVENTIA CARTORÁRIA	INTIMAÇÕES / CONFIRMAÇÃO DE INTIMAÇÕES
445	IGOR LUIZ PILATTI	PETIÇÃO TECENDO CONSIDERAÇÕES ACERCA DA HABILITAÇÃO POSTULADA
446	SERVENTIA CARTORÁRIA	CONCLUSÃO DO FEITO
447	SERVENTIA CARTORÁRIA	INTIMAÇÕES / CONFIRMAÇÃO DE INTIMAÇÕES
448	MINISTÉRIO PÚBLICO	PROMOÇÃO TECENDO CONSIDERAÇÕES ACERCA DOS VALORES PENHORADOS NOS AUTOS
449	VALDEMAR SERPA	PETIÇÃO POSTULANDO A HABILITAÇÃO DO PATRONO
450	SERVENTIA CARTORÁRIA	COMUNICAÇÃO DE AJUIZAMENTO DA DEMANDA DE N. 0020327-13.2022.5.04.0404, EM TRÂMITE NA 4ª VARA DO TRABALHO DA COMARCA DE CAXIAS





**Feversani  
Pauli &  
Santos**

Administração Judicial

		DO SUL
451	MAGISTRADO	DESPACHO ANALISANDO AS QUESTÕES PENDENTES DE ANÁLISE
452 - 462	SERVENTIA CARTORÁRIA	INTIMAÇÕES / CONFIRMAÇÃO DE INTIMAÇÕES
463	SERVENTIA CARTORÁRIA	EXPEDIÇÃO DE OFÍCIO RELATIVA AO PROCESSO N. 5001784-08.2016.4.04.7116
464	SERVENTIA CARTORÁRIA	EXPEDIÇÃO DE TERMO DE PENHORA RELATIVO AOS IMÓVEIS DE N. 28.555 E 111.703
465	SERVENTIA CARTORÁRIA	EXPEDIÇÃO DE TERMO DE PENHORA RELATIVO AOS IMÓVEIS DE N. 28.555 E 111.703
466 -477	SERVENTIA CARTORÁRIA	INTIMAÇÕES / CONFIRMAÇÃO DE INTIMAÇÕES
478	SERVENTIA CARTORÁRIA	COMUNICAÇÃO DE JULGAMENTO DE EMBARGOS DE TERCEIRO N. 5010640-02.2021.8.21.0027/RS
479	SERVENTIA CARTORÁRIA	EXPEDIÇÃO DE OFÍCIO DETERMINANDO A AVERBAÇÃO DE PENHORA NOS IMÓVEIS OBJETO DE PENHORA NESTES AUTOS
480	SERVENTIA CARTORÁRIA	EXPEDIÇÃO DE OFÍCIO DETERMINANDO A AVERBAÇÃO DE PENHORA NOS IMÓVEIS OBJETO DE PENHORA NESTES AUTOS
481 - 482	SERVENTIA CARTORÁRIA	INTIMAÇÕES / CONFIRMAÇÃO DE INTIMAÇÕES
483	SERVENTIA CARTORÁRIA	EXPEDIÇÃO DE OFÍCIO DETERMINANDO A LIBERAÇÃO DE VALORES BLOQUEADOS NOS AUTOS DO FEITO N. 5005937-24.2019.4.04.7102
484	SERVENTIA CARTORÁRIA	EXPEDIÇÃO DE OFÍCIO DETERMINANDO A LIBERAÇÃO DE VALORES BLOQUEADOS NOS AUTOS DO FEITO N. 5000760-76.2015.4.04.7116
485	SERVENTIA CARTORÁRIA	EXPEDIÇÃO DE OFÍCIO EM RAZÃO DO FEITO N. 5001784-08.2016.4.04.7116, INFORMANDO DADOS DA ADMINISTRAÇÃO JUDICIAL NOMEADA
486	SERVENTIA CARTORÁRIA	ATO ORDINATÓRIA INDICANDO A EXPEDIÇÃO DE OFÍCIO
487	SERVENTIA CARTORÁRIA	ATO ORDINATÓRIO DETERMINANDO A INTIMAÇÃO DA AJ ACERCA DAS OBJEÇÕES AO PRJ APRESENTADAS
488 - 489	SERVENTIA CARTORÁRIA	INTIMAÇÕES / CONFIRMAÇÃO DE INTIMAÇÕES
490	SERVENTIA CARTORÁRIA	JUNTADA DE OFÍCIO ENVIADO PELO REGISTRO





**Feversani  
Pauli &  
Santos**

Administração Judicial

		DE IMÓVEIS DE PANAMBI - RS, INFORMANDO A AVERBAÇÃO DE PENHORA JUNTO AO IMÓVEL DE MATRÍCULA N. 28.555
491	GRUPO DEVEDOR	PETIÇÃO TECENDO JUSTIFICATIVAS ACERCA DA NÃO APRESENTAÇÃO DO ADITIVO AO PLANO DE RECUPERAÇÃO JUDICIAL
492	SERVENTIA CARTORÁRIA	JUNTADA DE OFÍCIO ENVIADO PELO TABELIONATO DE PROTESTO, INFORMANDO A SUSTAÇÃO DE PROTESTOS HAVIDOS
493 - 496	SERVENTIA CARTORÁRIA	INTIMAÇÕES / CONFIRMAÇÃO DE INTIMAÇÕES
497	ANDERSON EMANUEL PREDIGER	PETIÇÃO INDICANDO CIÊNCIA ACERCA DO CRÉDITO HABILITADO E POSTULANDO O CADASTRAMENTO NOS AUTOS
498	SERVENTIA CARTORÁRIA	JUNTADA DE OFÍCIO ENVIADO PELO TABELIONATO DE PROTESTO, INFORMANDO A SUSTAÇÃO DE PROTESTOS HAVIDOS

Da análise do feito, e apenas para fins de registro, destaca-se a realização da Assembleia Geral de Credores na data de 25/08/2022, a qual sofreu nova suspensão e terá sua continuidade na data de 23/09/2022, conforme Ata confeccionada e que pode ser [acessada aqui](#).

Assim, realizado e compreendido o relatório processual, passa-se a discorrer acerca da composição contábil do Grupo Devedor, nos termos que seguem.

### 3 OPERAÇÃO E INFORMAÇÕES CONTÁBEIS

---

Como de praxe, e nos termos do que possibilita a LRF, esta AJ solicitou as demonstrações contábeis do Grupo Devedor com o objetivo de analisar o fluxo operacional e contábil das empresas. Também foi apresentado questionário com diversas





**Feversani  
Pauli &  
Santos**

Administração Judicial

indagações que têm como escopo auxiliar no detalhamento das atividades de cada empresa.

Para a análise da documentação apresentada, esta Administração Judicial conta em sua equipe com a profissional contábil LUCIANA PAIM PIENIZ, inscrita no CRCRS 061327/O e que auxilia na coordenação da fiscalização mensal. As informações prestadas são indicadas nas linhas que seguem, sendo que o parecer contábil assinado segue em anexo a este relatório.

### 3.1 SUPERTEX CONCRETO LTDA

No que toca à demonstração do faturamento líquido, tem-se que os seguintes dados foram apresentados no primeiro semestre de 2022:

Jan/22	Fev/22	Mar/22	Abril/22	Maio/22	Junho/22
R\$ 11.374.230,00	R\$ 12.278.170,00	R\$ 11.918.706,00	R\$ 11.039.288,00	R\$ 13.224.226,00	R\$ 12.563.134,00

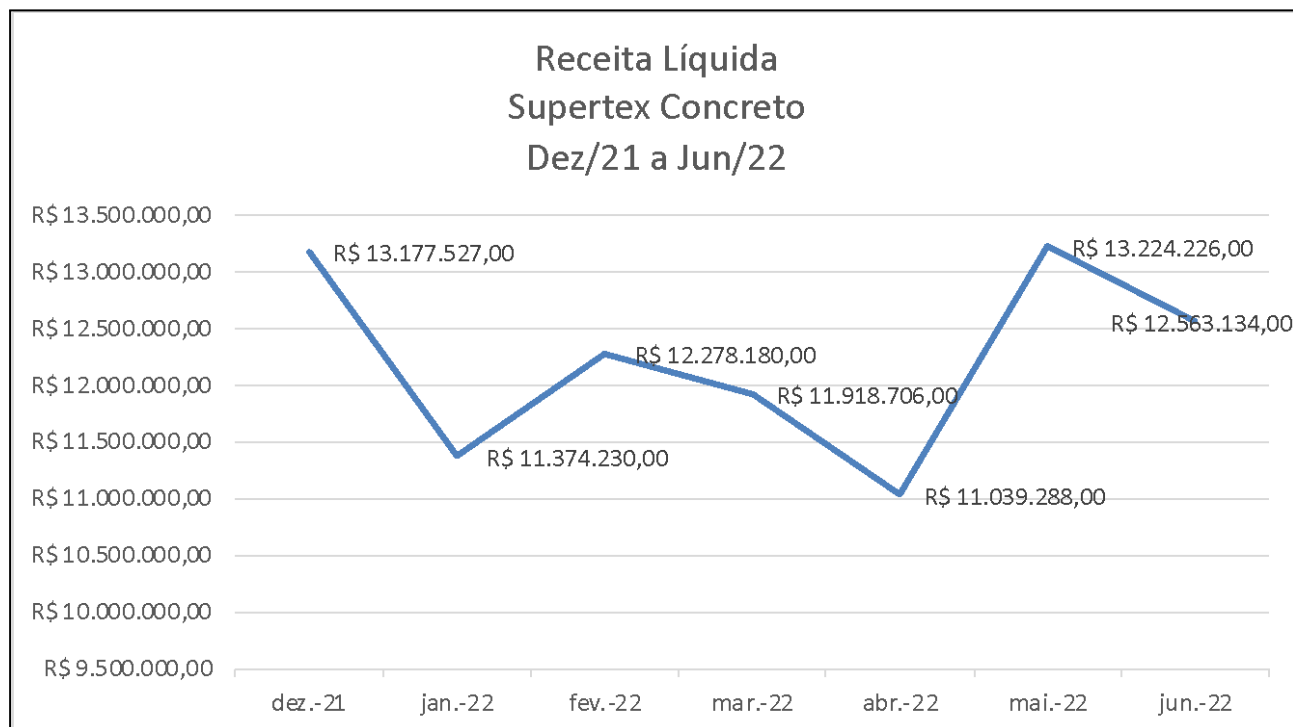
O faturamento líquido da empresa apresentou pequena redução se comparado ao mês de maio de 2022, representando um percentual de 4,9%:





**Feversani  
Pauli &  
Santos**

Administração Judicial



Quanto ao EBITDA apresentado, veja-se as indicações realizadas:

Jan/22	Fev/22	Mar/22	Abril/22	Mai/22	Junho/22
R\$ 146.550,00	R\$ 395.181,00	- R\$ 88.791,00	R\$ 338.020,00	R\$ 791.688,00	R\$ 279.299,00

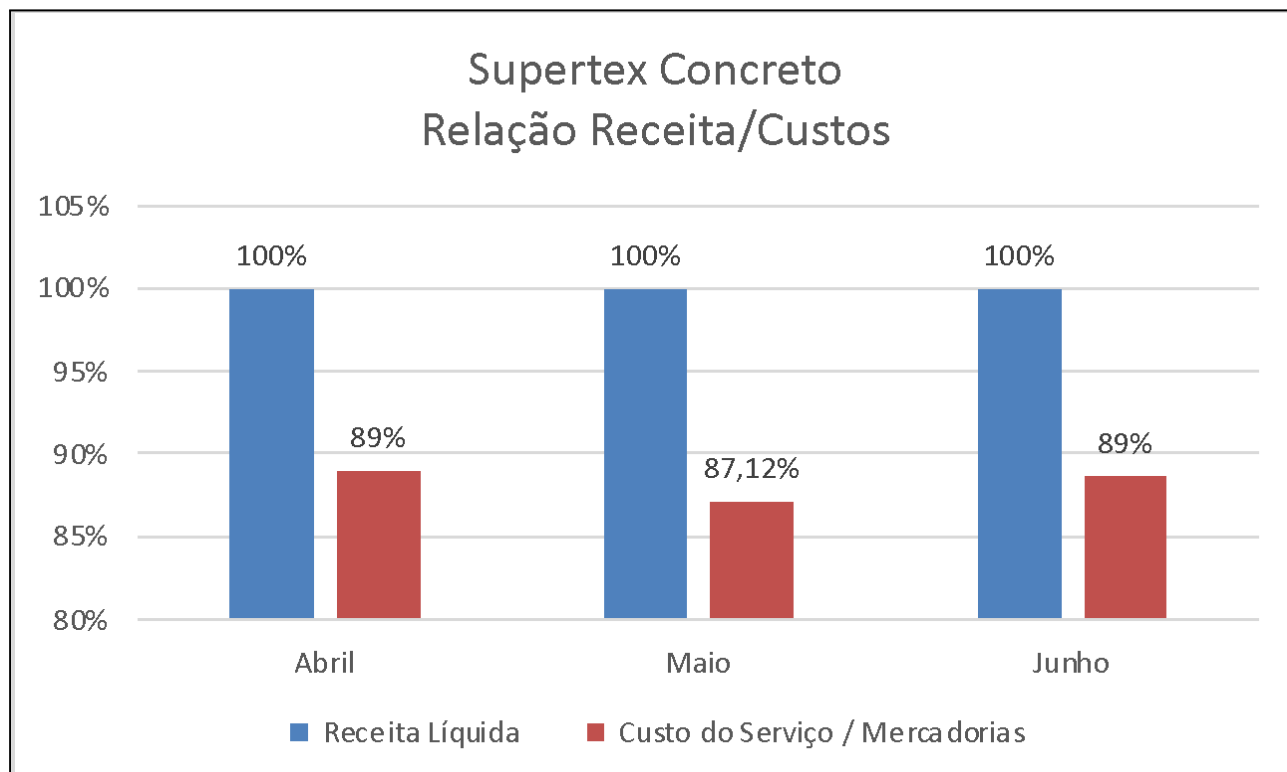
O EBITDA é uma variável significativa na avaliação da capacidade de recuperação de uma empresa, pois representa a capacidade da empresa em gerar resultados operacionais exclusivamente com as atividades fim. No caso da SUPERTEX CONCRETO LTDA, no mês de junho de 2022 o EBITDA relata resultado positivo se comparado ao mês anterior, mas significativamente menor (na margem de 64%). Além disso, os custos de operação passaram de 87% para 89% entre maio e junho de 2022, justificando a redução do EBITDA. Veja-se os marcadores utilizadas como parâmetros:





**Feversani  
Pauli &  
Santos**

Administração Judicial



Na demonstração do resultado do exercício, é possível destacar os seguintes aspectos:

- a. Decréscimo na receita líquida em 4,9% entre maio e junho de 2022;
- b. Os custos associados aos serviços prestado/produtos vendidos passaram a consumir 89% da receita líquida, representando um aumento de 2 pontos percentuais em relação ao mês anterior;
- c. O prejuízo do mês de maio de 2022 é de R\$ 790.598,00 e no mês de junho de 2022 eleva-se para R\$ 1.479.145,00, impulsionado principalmente pelo resultado financeiro negativo (despesas financeiras maiores que as receitas financeiras) – que em Junho de 2022 foi de R\$ 895.034,00.







**Feversani  
Pauli &  
Santos**

Administração Judicial

O balancete do mês de junho de 2022 apresenta poucas alterações em suas contas patrimoniais, e entre as mais significativas estão os movimentos nas disponibilidades (relacionados a pagamentos – saídas de caixa e bancos) e as movimentações corriqueiras em contas a receber, recebimentos de valores de vendas com cartão de crédito, folha de pagamento e tributos vinculados a folha.

Os estoques mantiveram-se nos níveis, indicando a manutenção da atividade operacional, sendo que os adiantamentos referem-se a valores que a empresa deve adiantar ao fornecedor a fim de manter a regularidade no fornecimento de cimento. Foram observadas duas movimentações significativas no ativo não circulante, uma referente a transações com empresas ligadas (no valor de R\$ 331.000,00) e outra relativa à uma transação de acréscimo nos bens de uso (instalações) da empresa (no valor de R\$ 1.453.544,16). Tal mudança, SMJ, fica justificada em razão das obras que estão em andamento na empresa, conforme se extrai no balanço patrimonial:

1.3.3.10	ADIANT. P/AQUIS. DE BENS	3.944.649,88 D	7.367,00	1.453.544,16	1.446.177,16 C	2.498.472,72 D
1.3.3.10.002	OBRAS EM ANDAMENTO FILIAL 10	619.641,45 D	0,00	619.641,45	619.641,45 C	0,00
1.3.3.10.003	OBRAS EM ANDAMENTO IJUI	121.673,30 D	0,00	121.673,30	121.673,30 C	0,00
1.3.3.10.004	OBRAS EM ANDAMENTO	516.626,12 D	0,00	0,00	0,00	516.626,12 D
1.3.3.10.009	IMOBILIZACOES EM ANDAMENTO	1.961.468,60 D	0,00	0,00	0,00	1.961.468,60 D
1.3.3.10.014	OBRA RAMPA OFICINA - FL 10	101.293,17 D	0,00	101.293,17	101.293,17 C	0,00
1.3.3.10.015	OBRA PISO FILIAL 10	41.925,89 D	0,00	41.925,89	41.925,89 C	0,00
1.3.3.10.016	OBRA SEDE ADM CAMBORIU	9.100,00 D	0,00	0,00	0,00	9.100,00 D
1.3.3.10.017	OBRA USINA SM FL 12	561.643,35 D	7.367,00	569.010,35	561.643,35 C	0,00
1.3.3.10.019	OBRA PISO PF FL 07	11.278,00 D	0,00	0,00	0,00	11.278,00 D

<b>Ativo Circulante</b>			
mar/22	abr/22	mai/22	jun/22
R\$ 32.072.857,58	R\$ 30.763.131,86	R\$ 31.238.731,88	R\$ 30.269.993,90
<b>Ativo Não Circulante</b>			
mar/22	abr/22	mai/22	jun/22
R\$ 148.833.023,09	R\$ 149.453.849,04	R\$ 148.530.439,46	R\$ 148.399.485,77
<b>Passivo Circulante</b>			
mar/22	abr/22	mai/22	jun/22
R\$ 219.450.506,84	R\$ 220.004.525,35	R\$ 220.460.011,45	R\$ 220.945.621,90

A movimentação registrada nas principais contas refere-se ao andamento das atividades operacionais e não altera os grupos patrimoniais de forma significativa,



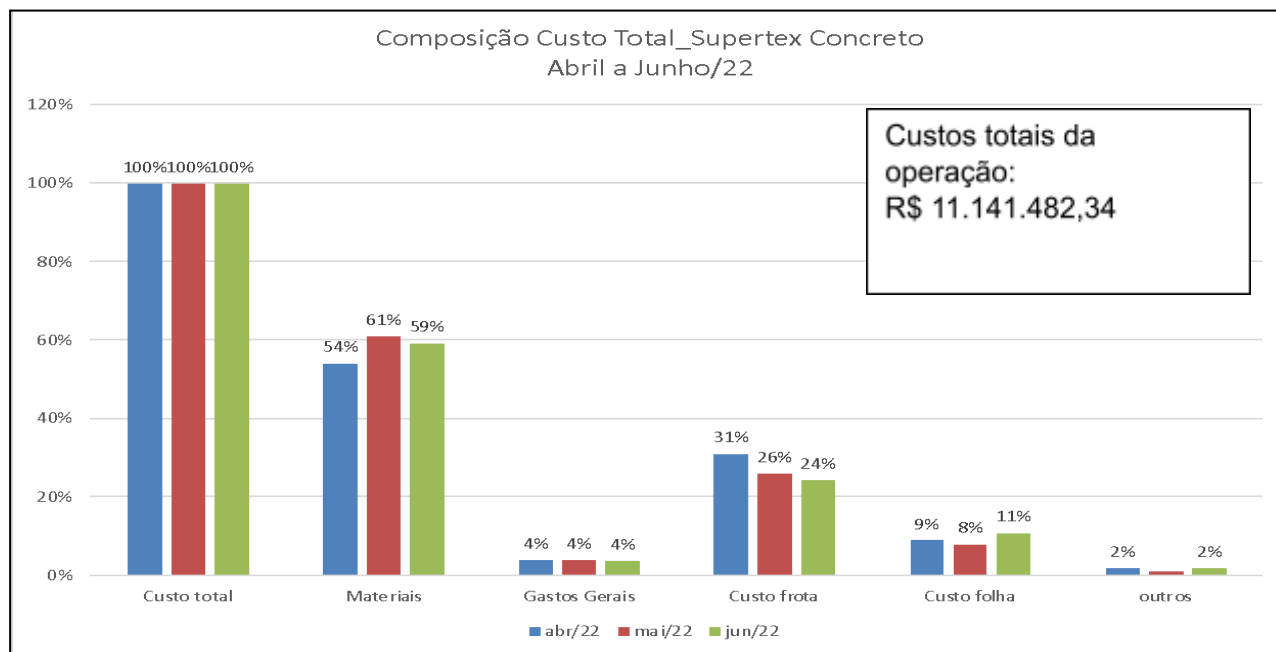


**Feversani  
Pauli &  
Santos**

Administração Judicial

podendo ser considerada movimentação corriqueira (caixa, bancos, duplicatas a receber, adiantamentos a fornecedores, estoques, salários e obrigações sociais e trabalhistas). Quanto ao passivo da empresa, tem-se que também não houve movimentação significativa entre as contas patrimoniais no mês em análise, mantendo praticamente a mesma estrutura. O passivo circulante apresenta movimentos corriqueiros, principalmente nas contas de fornecedores, adiantamento de clientes e obrigações trabalhistas em geral.

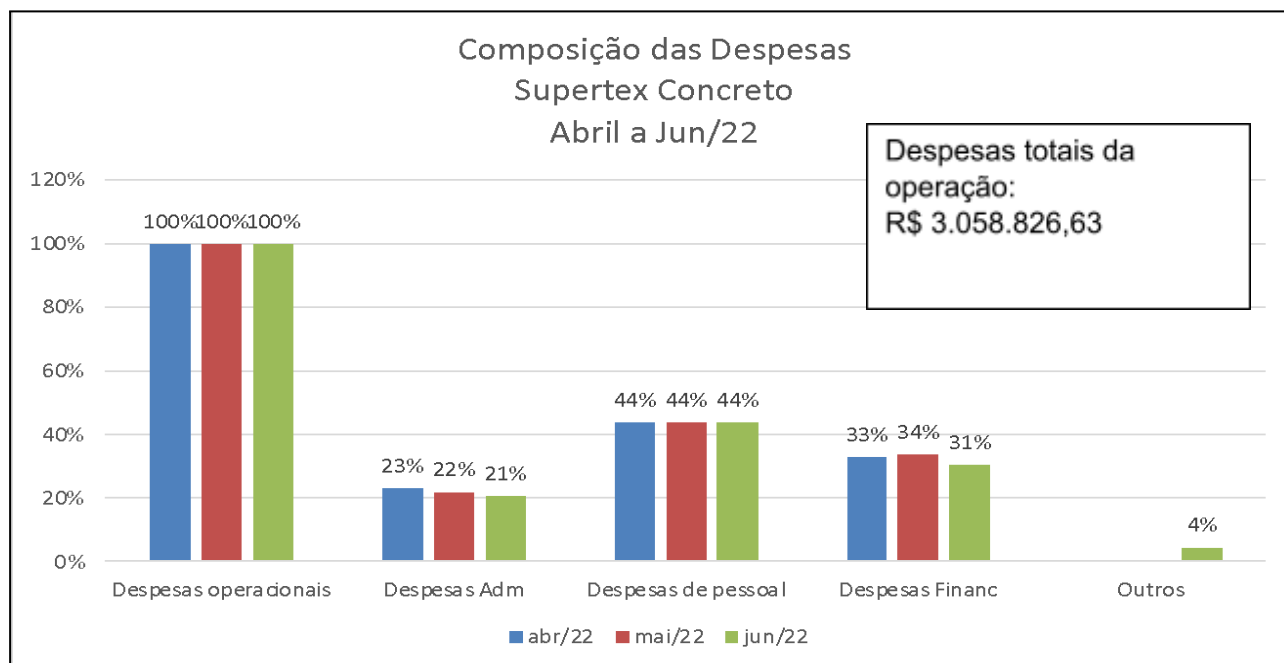
Na sequência é apresentado detalhamento da composição das contas relacionadas ao custo da operação e das despesas de manutenção da empresa como um todo, registrando-se que os custos são relacionados à produção, efetivamente, e as despesas são associadas ao funcionamento da estrutura administrativa. Observa-se que, no mês de junho de 2022, o custo com a folha de pagamento e encargos sofreu alteração de 3 pontos percentuais, ao passo em que as demais rubricas apresentam ligeira redução se comparado ao mês anterior. Veja-se os comparativos realizados:





**Feversani  
Pauli &  
Santos**

Administração Judicial



As despesas relacionadas à manutenção das atividades da empresa são compostas, dentre outras, pelas despesas administrativas e despesas com pessoal, as quais vêm mantendo regularidade nos últimos meses.

### 3.2 CONCRETART - TECNOLOGIA EM CONCRETOS LTDA - EPP

O faturamento bruto registrado pela empresa nos demonstrativos contábeis se deu nos seguintes termos no primeiro semestre do ano corrente:

Jan/22	Fev/22	Mar/22	Abril/22	Mai/22	Junho/22
R\$ 1.095.816,00	R\$ 1.391.206,00	R\$ 1.391.235,00	R\$ 1.284.644,00	R\$ 1.393.523,00	R\$ 1.310.990,00

O faturamento (receita) apresentou pequena redução no mês de junho em comparação ao mês de maio, representando uma margem de 5,9%, sendo que a



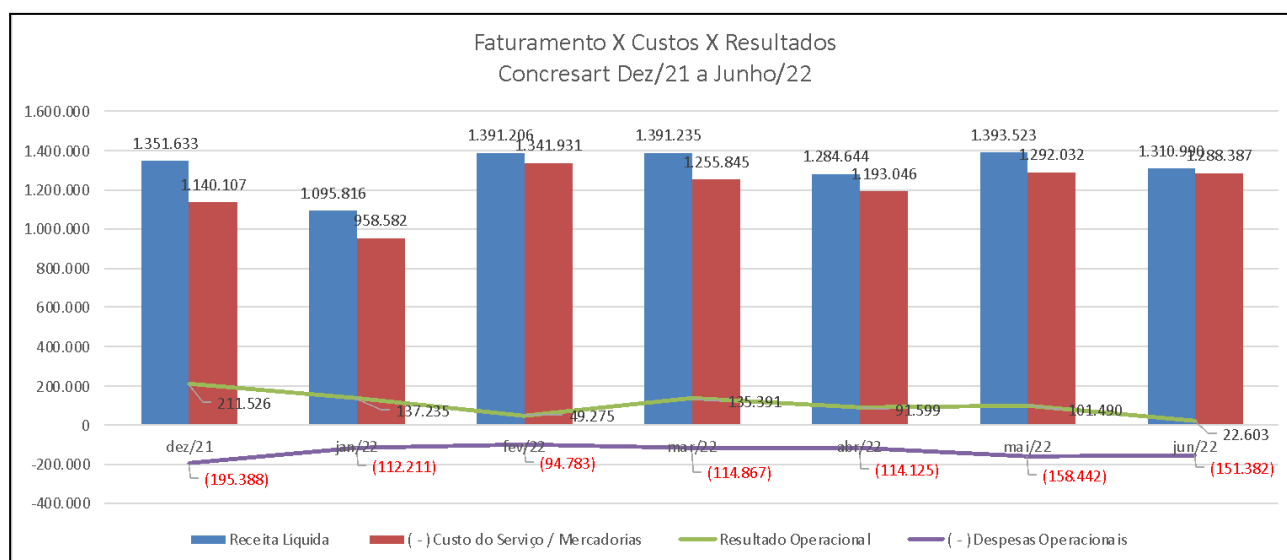


**Feversani  
Pauli &  
Santos**

Administração Judicial

demonstração de resultado do exercício evidencia que os custos de operação aproximam-se de 98% se comparados aos 92% do mês de maio de 2022.

Ao final do exercício, o EBITDA é negativo no valor de R\$ 70.202,00 e prejuízo contábil é de R\$ 163.030,00, impulsionados, em parte, pelo aumento na participação das despesas operacionais e da redução do faturamento. Veja-se os comparativos realizados:



Quanto ao balanço patrimonial, destaca-se que, em seu ativo, a empresa apresentou alterações nas contas duplicatas a receber (no valor de R\$ 44.047,90) e clientes permuta (no valor de R\$ 1.360.000,00), sendo observado, no valor dos estoques de cimento e na frota de caminhões, aumentos de R\$ 67.765,88 e de R\$ 42.000,00, respectivamente.

No passivo da empresa as modificações também são relacionadas às operações do dia a dia e nenhuma delas foi significativa, pois os valores movimentados estiveram relacionados a fornecedores e obrigações trabalhistas e fiscais, registrando-se apenas um





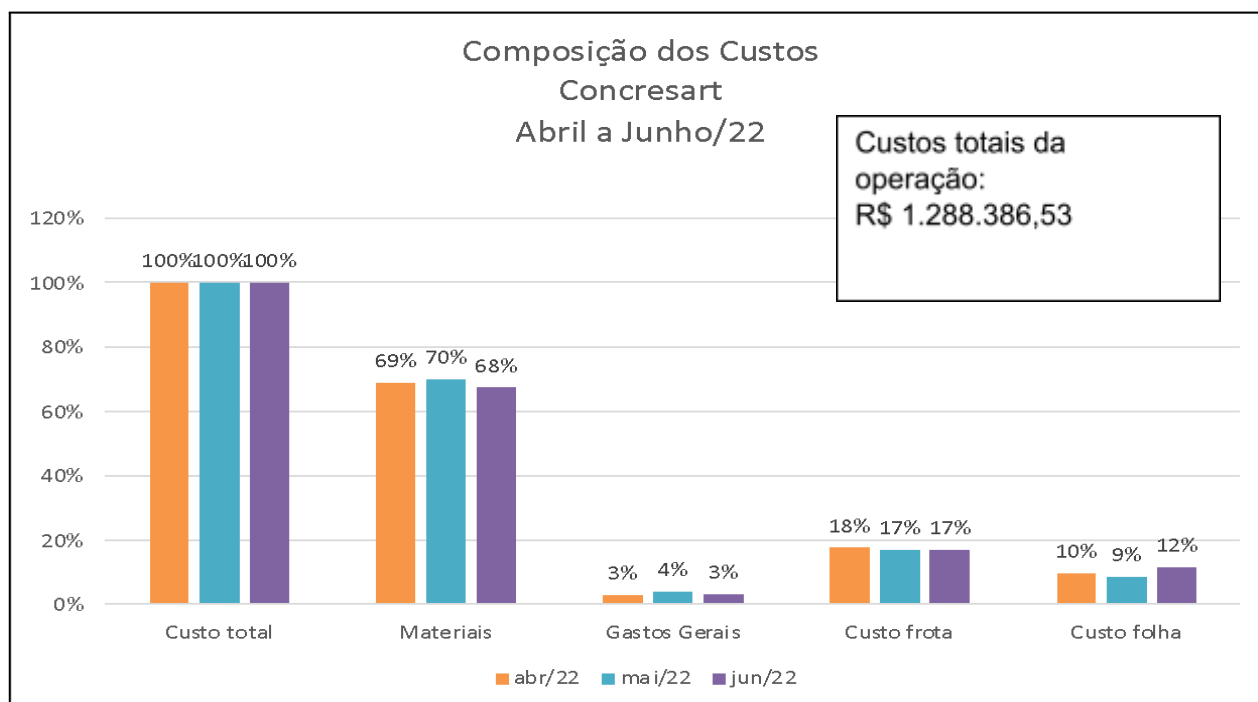
**Feversani  
Pauli &  
Santos**

Administração Judicial

valor significativo em uma operação na conta adiantamento de clientes no passivo circulante, no valor de R\$ 1.513.816,18:

Ativo Circulante			
mar/22	abr/22	mai/22	jun/22
R\$ 1.666.707,19	R\$ 1.528.799,90	R\$ 1.997.746,36	R\$ 3.341.841,95
Ativo Não Circulante			
mar/22	abr/22	mai/22	jun/22
R\$ 8.545.580,76	R\$ 8.726.556,80	R\$ 8.098.187,05	R\$ 8.135.241,57
Passivo Circulante			
mar/22	abr/22	mai/22	jun/22
R\$ 7.479.411,50	R\$ 7.562.566,40	R\$ 7.506.533,73	R\$ 9.050.713,99

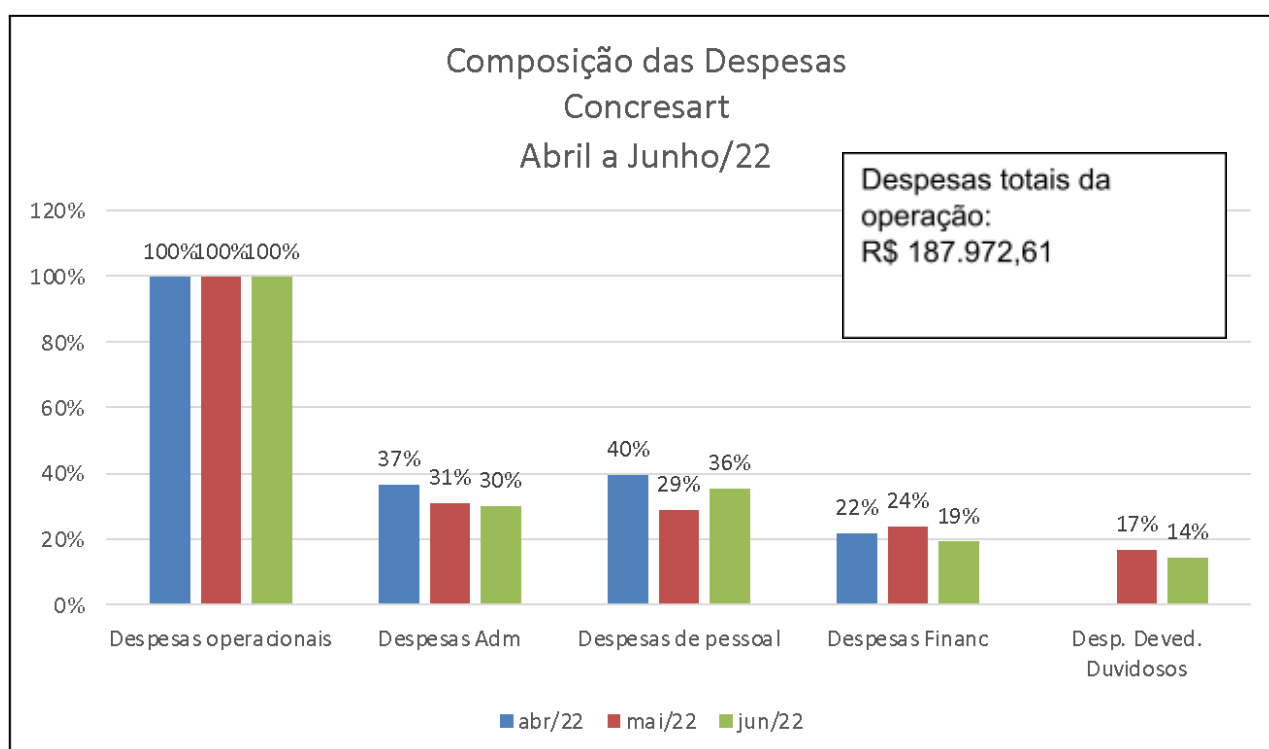
Na sequência é apresentado o detalhamento da composição das contas relacionadas ao custo da operação e das despesas de manutenção da empresa como um todo, consignando-se que os custos são relacionados à produção, efetivamente, e as despesas são associadas ao funcionamento da estrutura administrativa.





**Feversani  
Pauli &  
Santos**

Administração Judicial



Salienta-se que o custo com combustíveis passou de 77% para 79,5% entre maio e junho de 2022, com base no custo total da frota, sendo que os demais elementos de custos mantiveram-se constantes no mesmo período. As despesas operacionais relacionadas à manutenção das atividades da empresa são compostas, dentre outras, pelas despesas administrativas e despesas com pessoal.

### 3.3 SUPERBLOCO CONCRETOS LTDA

O faturamento líquido informado nos demonstrativos foi o seguinte:





**Feversani  
Pauli &  
Santos**

Administração Judicial

Faturamento (receita)	Janeiro/22	Fevereiro/22	Março/22	Abril/22	Mai/22	Junho/22
	R\$	R\$	R\$	R\$	R\$	R\$
	1.709.429,00	1.726.958,00	1.429.952,00	1.816.988,00	1.683.214,00	1.989.582,00

As receitas demonstram elevação de aproximadamente 18% entre os meses de maio e junho de 2022, e as seguintes informações são prestadas quanto à análise da demonstração de resultado do exercício:

SUPERBLOCO	dez/21	jan/22	fev/22	mar/22	abr/22	mai/22	jun/22
Receita Líquida	2.959.391	1.709.429	1.726.958	1.429.952	1.816.988	1.683.214	1.989.582
(-) Custo do Serviço / Mercadorias	(2.334.991)	(1.505.994)	(1.505.994)	(1.304.542)	(1.658.015)	(1.506.670)	(1.592.359)
<b>Resultado Operacional</b>	<b>624.399</b>	<b>203.435</b>	<b>179.249</b>	<b>125.410</b>	<b>158.973</b>	<b>176.544</b>	<b>397.223</b>
(-) Despesas Operacionais	(404.004)	(219.388)	(148.703)	(174.023)	(196.070)	(170.865)	(183.848)
<b>Resultado Operacional Bruto</b>	<b>220.395</b>	<b>(15.954)</b>	<b>30.545</b>	<b>(48.612)</b>	<b>(37.097)</b>	<b>5.680</b>	<b>213.374</b>
Outras Receitas / (-) Despesas	3.073	2.929	865	25.458	31.168	5	480
<b>Lucro Bruto</b>	<b>223.468</b>	<b>(13.024)</b>	<b>31.410</b>	<b>(23.154)</b>	<b>(6.930)</b>	<b>(8.902)</b>	<b>213.854</b>
Resultado Financeiro	(61.256)	(86.250)	81.302	(70.581)	(82.970)	(73.781)	(88.103)
<b>Lucro Antes dos Impostos</b>	<b>162.212</b>	<b>(99.274)</b>	<b>(49.892)</b>	<b>(93.735)</b>	<b>(88.900)</b>	<b>(82.683)</b>	<b>125.751</b>
IRPJ / CSLL	(53.158)	-	-	-	-	-	-
<b>Lucro / (Prejuízo) do Período</b>	<b>109.054</b>	<b>(99.274)</b>	<b>(49.892)</b>	<b>(93.735)</b>	<b>(88.900)</b>	<b>(82.683)</b>	<b>125.751</b>
<b>Base de Cálculo do EBITDA</b>							
Lucro / (Prejuízo) do Período	109.054	(99.274)	(49.892)	(93.735)	(88.900)	(82.683)	125.751
+ Depreciação	36.696	36.610	36.537	36.412	41.109	42.255	37.249
+ / - Resultado Financeiro	61.256	86.250	81.302	70.581	82.970	73.781	88.103
+ / - Provisões Trabalhistas	(47.923)	(222)	13795	26141	29.378	30.579	51.436
+ / - Realização Jazidas	-	-	-	-	-	-	-
+ / - Impostos - IRPJ e CSLL	53.158	-	-	-	-	-	-
<b>EBITDA Gerado no Período</b>	<b>212.241</b>	<b>23.364</b>	<b>81.742</b>	<b>39.398</b>	<b>64.557</b>	<b>63.932</b>	<b>302.539</b>

A demonstração de resultado registra resultado operacional positivo no valor de R\$ 397.223,00, e os custos da operação reduziram de 89% da receita para 80% da receita em junho de 2022. Após as despesas operacionais, o resultado foi um lucro no montante de R\$ 213.374,00, sendo que a elevação da receita e a redução dos custos registraram o resultado do mês, positivo e no valor de R\$ 125.751,00.





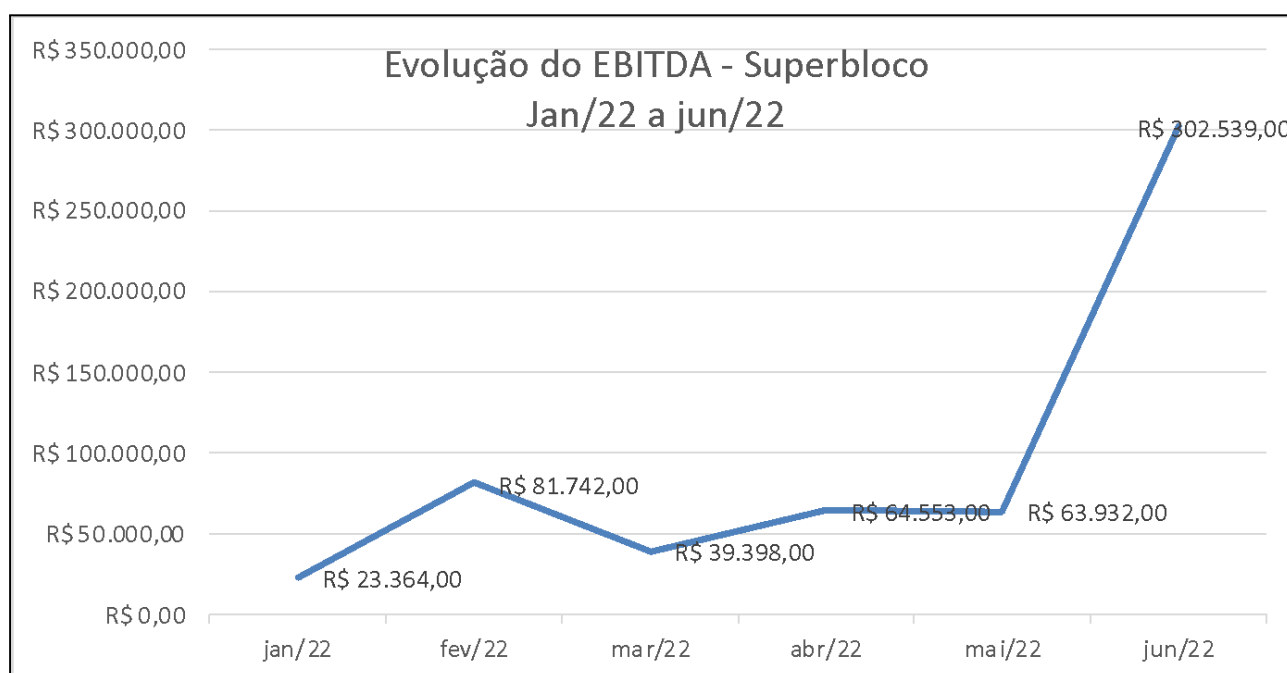
**Feversani  
Pauli &  
Santos**

Administração Judicial

A empresa tem gerado EBITDA positivo ao longo dos últimos 4 meses de atividade, conforme segue:

Jan/22	Fev/22	Março/22	Abril/22	Mai/22	Junho/22
R\$ 23.364,00	R\$ 81.742,00	R\$ 39.398,00	R\$ 64.553,00	R\$ 63.932,00	R\$ 302.539,00

Um EBITDA positivo demonstra a capacidade que a empresa possui em gerar recursos e disponibilidades de caixa, já que esse resultado é livre de depreciação e demais despesas apropriadas e que não implicam em desembolso. Veja-se a evolução registrada:



As movimentações no ativo circulante e ativo não circulante ficaram concentradas, especificamente, nas contas duplicatas a receber, com um registro de R\$ 215.511,80, e adiantamentos a fornecedores, no valor de R\$ 255.555,22. No ativo não circulante, o movimento de aproximadamente R\$ 171.000,00 relaciona-se à conta partes relacionadas,







**Feversani  
Pauli &  
Santos**

Administração Judicial

sendo que os saldos dos principais grupos patrimoniais da empresa apresentaram as seguintes alterações:

<b>Ativo Circulante</b>			
mar/22	abr/22	mai/22	jun/22
R\$ 4.616.476,21	R\$ 4.549.635,60	R\$ 5.578.324,92	R\$ 6.060.945,06
<b>Ativo Não Circulante</b>			
mar/22	abr/22	mai/22	jun/22
R\$ 15.808.457,43	R\$ 15.976.516,78	R\$ 15.044.675,00	R\$ 14.836.426,36
<b>Passivo Circulante</b>			
mar/22	abr/22	mai/22	jun/22
R\$ 17.688.259,73	R\$ 17.878.278,31	R\$ 18.057.908,79	R\$ 18.206.529,09

Todas as alterações são decorrência do andamento da atividade operacional, não sendo percebido nenhum registro de qualquer operação especial ou volumosa financeiramente. Quanto ao passivo da empresa, os seguintes pontos são destacados:

- No passivo circulante as movimentações traduzem atividades operacionais, onde se alteram as contas de fornecedores, obrigações fiscais, tributárias e obrigações trabalhistas, também consideradas operações corriqueiras da empresa;
- No passivo não circulante não foi registrada nenhuma movimentação desde o mês de Fevereiro/22.

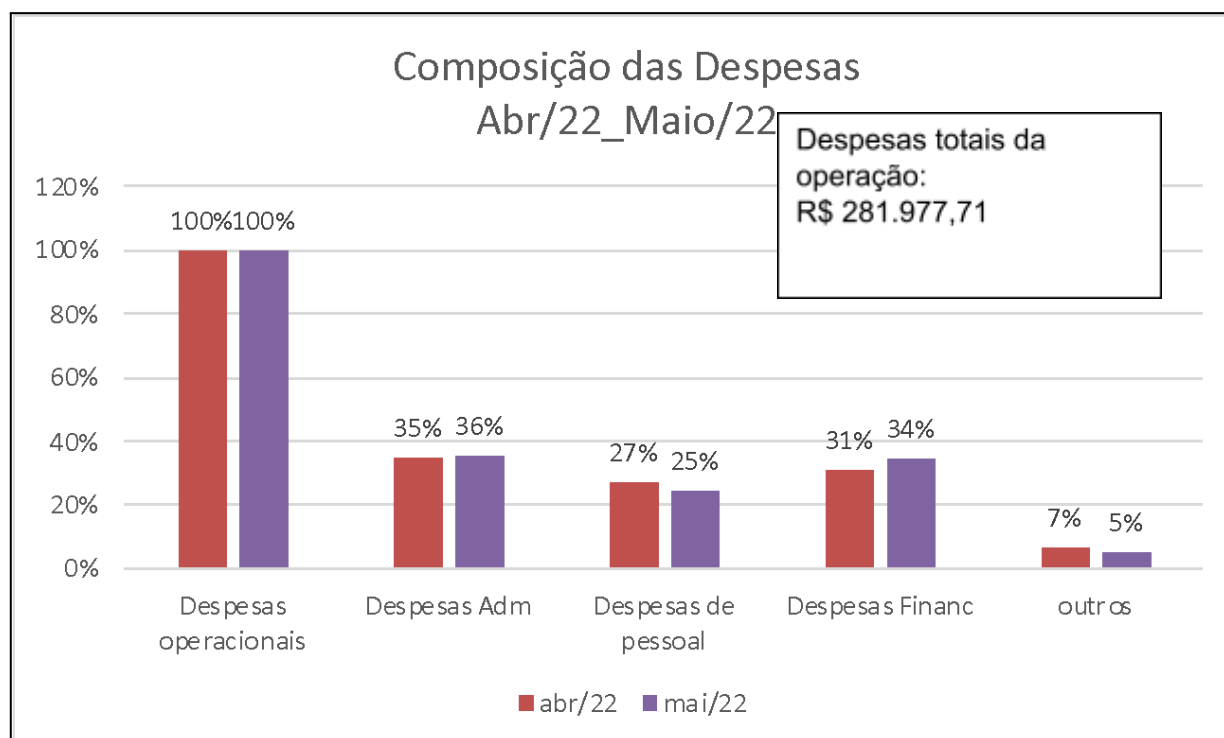
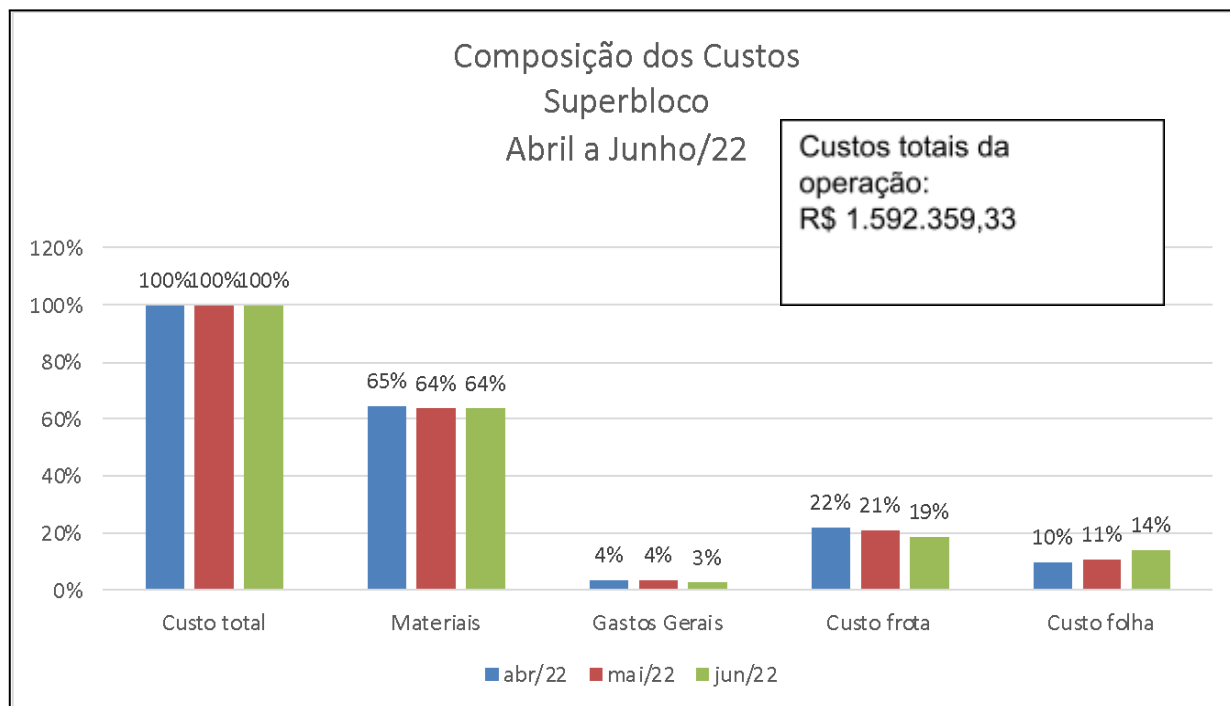
Na sequência é apresentado detalhamento da composição das contas relacionadas ao custo da operação e das despesas de manutenção da empresa como um todo, registrando-se que os custos são relacionados à produção, efetivamente, e as despesas são associadas ao funcionamento da estrutura administrativa – que nos últimos 03 meses têm mantido certa regularidade, com exceção da folha de pagamento, que se eleva em 03 pontos percentuais no mês de junho de 2022.





**Feversani  
Pauli &  
Santos**

Administração Judicial





**Feversani  
Pauli &  
Santos**

Administração Judicial

As despesas operacionais relacionadas à manutenção das atividades da empresa são compostas, dentre outras, pelas despesas administrativas, despesas com pessoal e despesas financeiras, predominantemente.

### 3.4 BRITAMIL - MINERACAO E BRITAGEM LTDA

O faturamento declarado pela empresa refere-se a venda brita e areia, conforme relatórios contábeis:

Jan/22	Fev/22	Mar/22	Abril/22	Mai/22	Junho/22
R\$ 248.478,00	R\$ 292.959,00	R\$ 269.354,00	R\$ 291.767,00	R\$ 304.473,00	R\$ 291.047,00

O que se observa é uma queda de 4,2% entre os meses de maio e junho de 2022, sendo que as seguintes informações foram apresentadas no que toca à demonstração de resultado de exercício:

	BRITAMIL						
	dez.-21	jan.-22	fev.-22	mar.-22	abr.-22	mai.-22	jun.-22
Receita Líquida	R\$ 287.146,00	R\$ 248.478,00	R\$ 292.959,00	R\$ 269.354,00	R\$ 291.767,00	R\$ 304.473,00	R\$ 291.047,00
(-) Custo do Serviço / Mercadorias	-R\$ 242.901,00	-R\$ 308.583,00	-R\$ 358.666,00	-R\$ 489.458,00	-R\$ 347.577,00	-R\$ 238.792,00	-R\$ 285.563,00
<b>Resultado Operacional</b>	<b>R\$ 44.246,00</b>	<b>-R\$ 60.105,00</b>	<b>-R\$ 65.708,00</b>	<b>-R\$ 220.103,00</b>	<b>-R\$ 55.810,00</b>	<b>R\$ 65.681,00</b>	<b>R\$ 5.485,00</b>
(-) Despesas Operacionais	-R\$ 133.466,00	-R\$ 84.779,00	-R\$ 84.206,00	-R\$ 103.611,00	-R\$ 81.814,00	-R\$ 79.919,00	-R\$ 78.648,00
<b>Resultado Operacional Bruto</b>	<b>-R\$ 89.220,00</b>	<b>-R\$ 144.884,00</b>	<b>-R\$ 149.913,00</b>	<b>-R\$ 320.028,00</b>	<b>-R\$ 137.624,00</b>	<b>-R\$ 14.237,00</b>	<b>-R\$ 73.163,00</b>
Outras Receitas / (-) Despesas	R\$ 10.492,00	-	R\$ 8.783,00	R\$ 6.169,00	R\$ 600,00	R\$ 3.100,00	-
<b>Lucro Bruto</b>	<b>-R\$ 78.728,00</b>	<b>-R\$ 144.884,00</b>	<b>-R\$ 141.131,00</b>	<b>-R\$ 317.545,00</b>	<b>-R\$ 137.024,00</b>	<b>-R\$ 11.137,00</b>	<b>-R\$ 73.163,00</b>
Resultado Financeiro	-R\$ 1.561,00	-R\$ 1.477,00	-R\$ 2.780,00	-R\$ 2.483,00	-R\$ 2.472,00	-R\$ 2.304,00	-R\$ 2.089,00
<b>Lucro Antes dos Impostos</b>	<b>-R\$ 80.289,00</b>	<b>-R\$ 146.361,00</b>	<b>-R\$ 143.910,00</b>	<b>-R\$ 320.028,00</b>	<b>-R\$ 139.497,00</b>	<b>-R\$ 13.442,00</b>	<b>-R\$ 75.252,00</b>
IRPJ / CSLL	-	-	-	-	-	-	-
<b>Lucro / (Prejuízo) do Período</b>	<b>-R\$ 80.289,00</b>	<b>-R\$ 146.361,00</b>	<b>-R\$ 143.910,00</b>	<b>-R\$ 320.028,00</b>	<b>-R\$ 139.497,00</b>	<b>-R\$ 13.442,00</b>	<b>-R\$ 75.252,00</b>



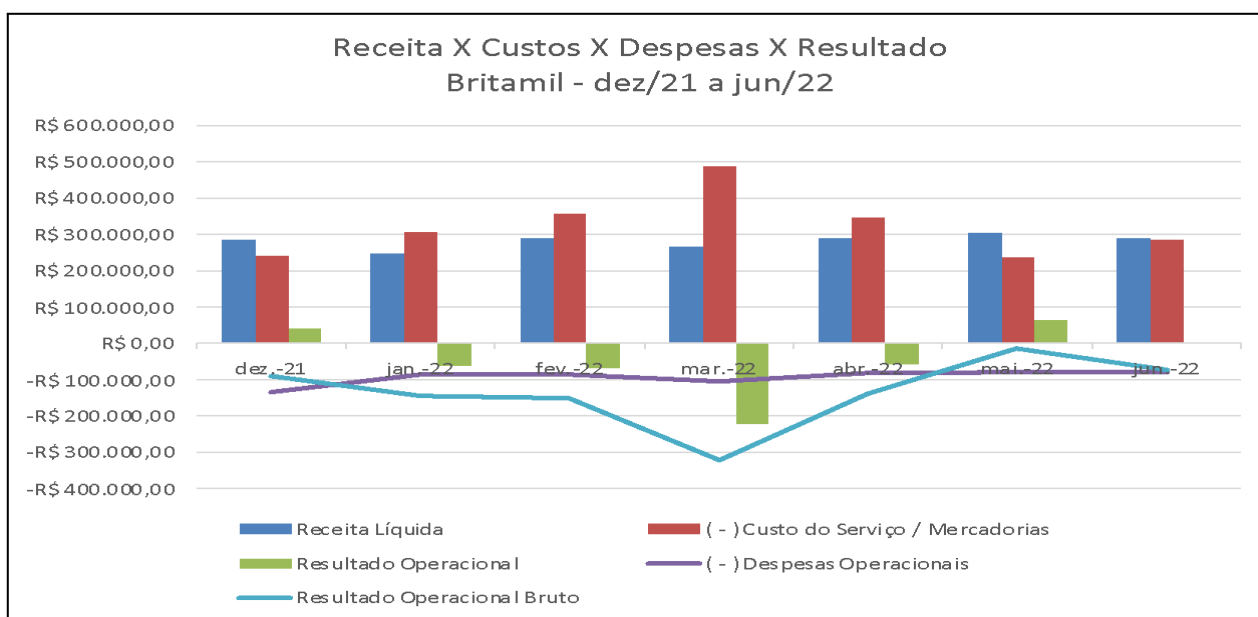


**Feversani  
Pauli &  
Santos**

Administração Judicial

Com base nisso e na análise feita, os seguintes pontos são destacados:

- A demonstração de resultado do mês de junho de 2022 demonstra piora nos resultados, eis que a relação custo/receita no mês de maio de 2022 era de 78,28% e, no mês de junho de 2022, sobe para 98%;
- A relação despesas/receita era de 26,2% em maio de 2022 e passa para 27% em junho de 2022;
- O prejuízo persiste no mês em análise, alcançando R\$ - 75.252,00 e representando 25% da receita líquida do mês;
- Até o mês de maio de 2022 a empresa vinha demonstrando claros sinais de recuperação de sua capacidade de pagamento e melhoria constante de resultados. Contudo, no mês de junho de 2022, além da queda das receitas, o incremento nos custos de operação prejudicaram o resultado. Veja-se os comparativos realizados:





**Feversani  
Pauli &  
Santos**

Administração Judicial

A empresa gerou EBITDA negativo no mês de junho de 2022, justificado, SMJ, pela redução na receita e pelo aumento dos custos.

Jan/22	Fev/22	Mar/22	Abril/22	Mai/22	Junho/22
- R\$ 90.594,00	- R\$ 87.323,00	- R\$ 255.600,00	- R\$ 82.884,00	R\$ 47.446,00	R\$ - 10.421,00

Veja-se, de outro lado, os registros junto aos grupos patrimoniais:

<b>Ativo Circulante</b>			
mar/22	abr/22	mai/22	jun/22
R\$ 3.176.636,18	R\$ 3.239.942,37	R\$ 3.243.126,31	R\$ 3.193.561,88
<b>Ativo Não Circulante</b>			
mar/22	abr/22	mai/22	jun/22
R\$ 5.452.829,31	R\$ 5.368.295,98	R\$ 5.331.953,78	R\$ 5.300.909,45
<b>Passivo Circulante</b>			
mar/22	abr/22	mai/22	jun/22
R\$ 2.466.050,13	R\$ 2.584.934,94	R\$ 2.565.832,78	R\$ 2.561.091,63

As movimentações econômico-financeiras nas contas patrimoniais no ativo, em junho de 2022, estão relacionadas ao movimento das disponibilidades (duplicatas recebidas de clientes, alguns pagamentos via contas bancárias e caixa e adiantamentos de clientes), sendo que a movimentação, na prática, não altera significativamente os saldos finais dos grupos patrimoniais entre maio e junho de 2022.

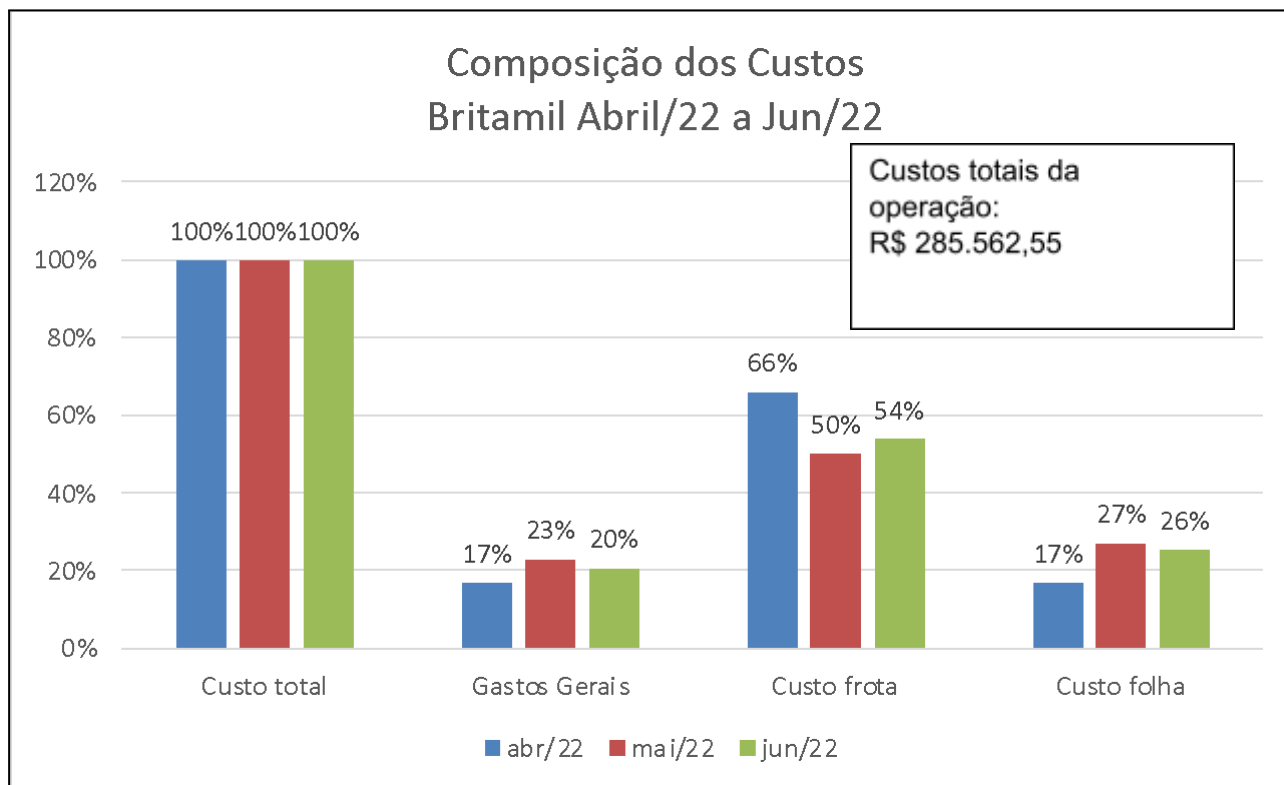
No passivo, a movimentação do mês de junho de 2022 se restringe a fornecedores e adiantamento de Clientes, e os demais registros, de baixo valor, estão relacionados a obrigações fiscais e tributárias. Além disso, em se tratando dos custos e despesas de operação da empresa, destaca-se na sequência os percentuais observados no mês em análise:





**Feversani  
Pauli &  
Santos**

Administração Judicial



Quanto aos custos da operação, os custos predominantes continuam sendo com a frota, representando 54% do custo total, e os gastos gerais de fabricação tiveram decréscimo em razão da redução no volume de vendas no mês. As despesas operacionais são compostas pelas despesas administrativas e de pessoal, e dentre estas, as mais representativas são as despesas administrativas, representando 60% do valor total das despesas. As despesas de pessoal apresentaram uma queda de 2 pontos percentuais em relação ao mês de Maio/22.

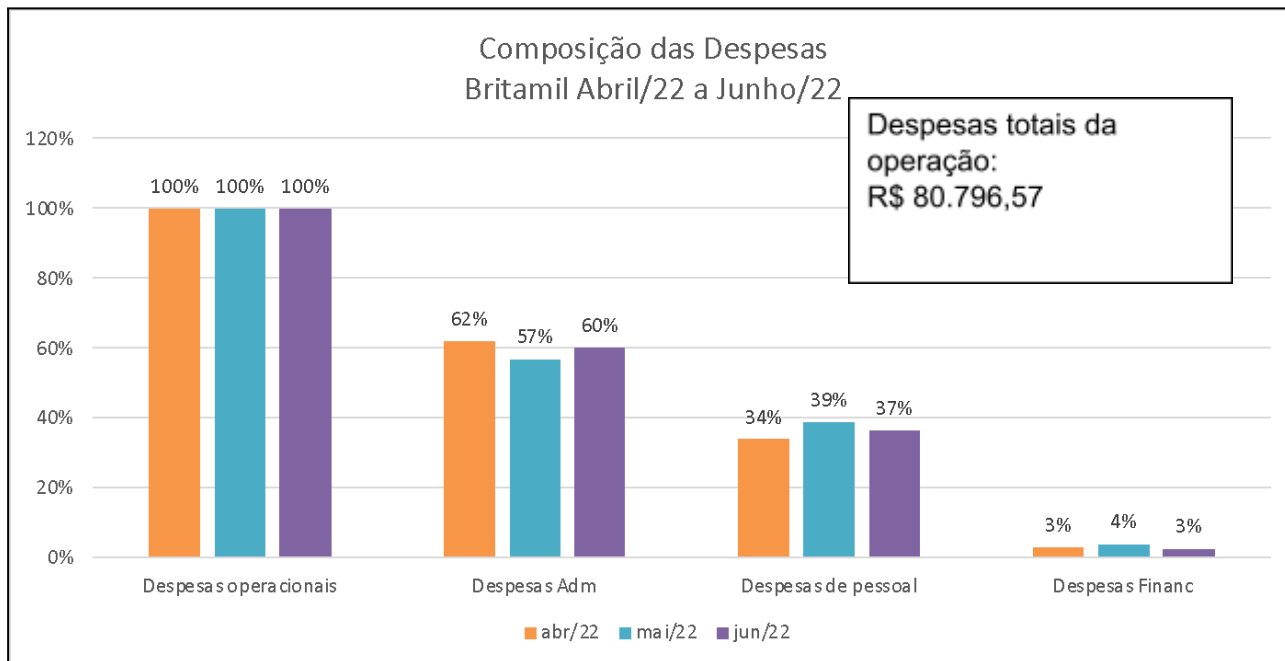
Veja-se as despesas operacionais havidas:





**Feversani  
Pauli &  
Santos**

Administração Judicial



### 3.5 EZ & M HOLDING - PARTICIPACOES SOCIETARIAS LTDA

No mês de junho de 2022, assim como nos meses anteriores, a empresa não declarou faturamento, apenas registra receitas com aluguéis no valor de R\$ 19.238,45 e receitas financeiras (juros de aplicação financeira) de R\$ 16.469,28. Registra-se, assim como nos meses anteriores, que a ausência de faturamento decorre do seu objeto social (participações societárias).

De outro lado, veja-se as indicações acerca dos grupos patrimoniais:





**Feversani  
Pauli &  
Santos**

Administração Judicial

<b>Ativo Circulante</b>			
mar/22	abr/22	mai/22	jun/22
R\$ 10.028.302,82	R\$ 10.695.266,86	R\$ 9.135.551,15	R\$ 9.393.722,96
<b>Ativo Não Circulante</b>			
mar/22	abr/22	mai/22	jun/22
R\$ 2.591.778,07	R\$ 2.591.778,07	R\$ 2.591.778,07	R\$ 2.591.778,07
<b>Passivo Circulante</b>			
mar/22	abr/22	mai/22	jun/22
R\$ 30.623,24	R\$ 17.249,18	R\$ 13.902,02	R\$ 20.913,70
<b>Passivo Não Circulante</b>			
mar/22	abr/22	mai/22	jun/22
R\$ 18.739.862,93	R\$ 19.426.565,93	R\$ 17.902.965,93	R\$ 18.179.792,93

As movimentações econômico-financeiras nas contas patrimoniais no ativo, em junho de 2022, estão relacionadas ao movimento nos créditos em aplicações financeiras no valor de R\$ 201.481,44 e na conta permutas recebidas de clientes no valor de R\$ 88.827,00. No passivo circulante as movimentações restringiram-se a pagamento de obrigações tributárias e pagamento de fornecedores, sendo que, no passivo não circulante, a movimentação aconteceu na conta partes relacionadas, que totalizou R\$ 276.827,00.

Em se tratando dos custos e despesas, a empresa, por não possuir processo produtivo, apresenta apenas despesas no valor de R\$ 61.374,60 e, dentre elas, as despesas administrativas, tributárias e financeiras, onde observou-se uma redução significativa entre maio e junho de 2022 – principalmente nas despesas administrativas e despesas financeiras, distribuídas conforme o gráfico a seguir:

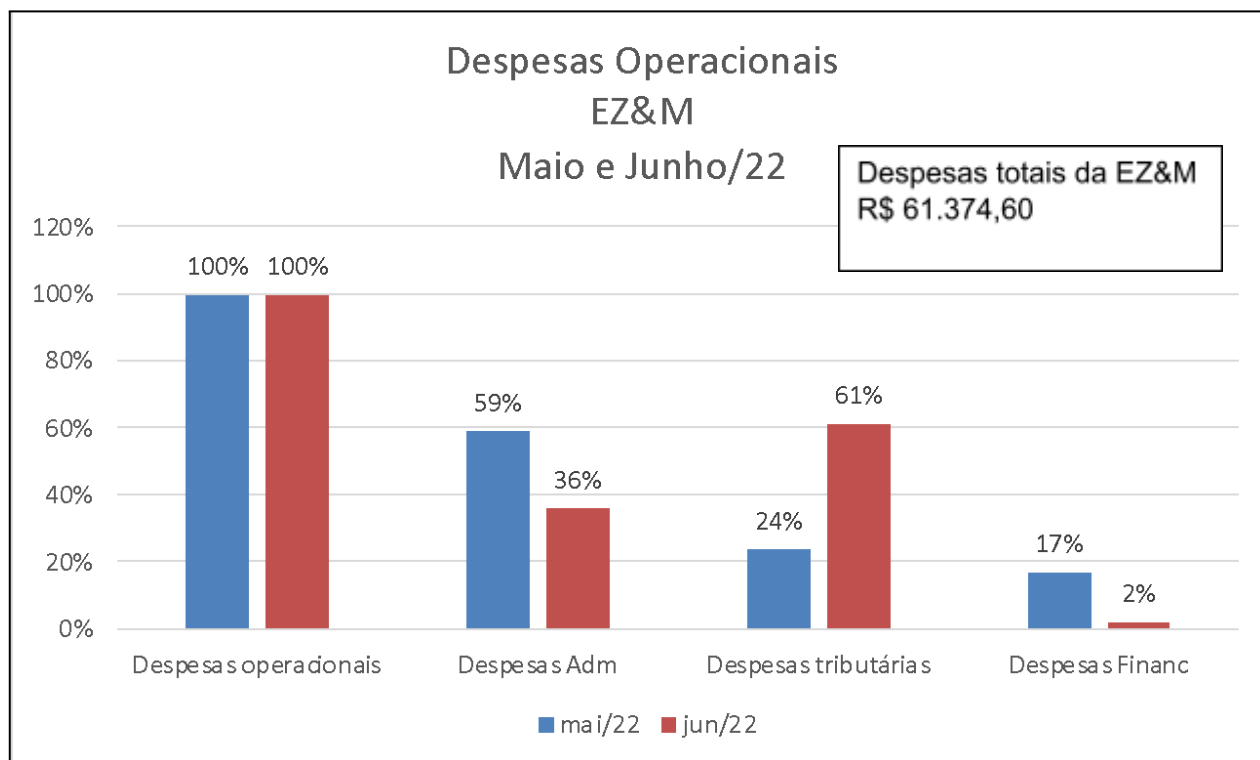






**Feversani  
Pauli &  
Santos**

Administração Judicial



### 3.6 SUPERTEX TRANSPORTES E LOGISTICA LTDA

No mês de junho de 2022 a empresa não declarou faturamento, o que já foi esclarecido junto ao Relatório relativo ao mês de janeiro de 2022, reiterando-se que a criação da empresa se deu com o objetivo de auxiliar as demais empresas do Grupo Devedor na consecução das atividades empresariais, ainda em 24/01/2014 e antes da intervenção judicial.

Já quanto ao balanço patrimonial, estas são as indicações:





**Feversani  
Pauli &  
Santos**

Administração Judicial

<b>Ativo Circulante</b>			
mar/22	abr/22	mai/22	jun/22
R\$ 274.843,18	R\$ 274.843,18	R\$ 274.843,18	R\$ 274.843,18
<b>Ativo Não Circulante</b>			
mar/22	abr/22	mai/22	jun/22
R\$ 320.001,35	R\$ 320.001,35	R\$ 320.001,35	R\$ 320.001,35
<b>Passivo Circulante</b>			
mar/22	abr/22	mai/22	jun/22
R\$ 14.861.789,93	R\$ 14.924.809,41	R\$ 15.002.146,81	R\$ 15.075.158,36
<b>Passivo Não Circulante</b>			
mar/22	abr/22	mai/22	jun/22
R\$ 40.087.003,36	R\$ 40.087.003,36	R\$ 40.087.003,36	R\$ 40.087.003,36

As movimentações econômico-financeiras nas contas patrimoniais no ativo circulante e não circulante, em junho de 2022, são iguais a zero. No passivo circulante a movimentação aconteceu na conta adiantamento de clientes e no valor de R\$ 73.676,76, bem como na conta pagamento a fornecedores e no valor de R\$ 17.486,38. No passivo não circulante, não houve registros no período, sendo que a empresa não registra receitas no período, apenas despesas administrativas no montante de R\$ 751,08 e multas e juros sobre parcelamentos no valor de R\$ 72.260,47.

#### **4 PASSIVO EXTRACONCURSAL**

Quanto aos créditos extracursais, indicam o seguinte:





**Feversani  
Pauli &  
Santos**

Administração Judicial

CREDOR(A)	ORIGEM (DETALHAMENTO DA OBRIGAÇÃO)	VALOR	DATA VENCIMENTO
Lelis Luiz Sarturi Tauchen - ME	Administrativa	15.885,87	30/05/2020
ARQUIMEX ARQUIVOLOGIA E COMERCIO LTDA.	Administrativa	6.630,35	11/15/2021
ARQUIMEX ARQUIVOLOGIA E COMERCIO LTDA.	Administrativa	6.466,20	12/15/2021
ARQUIMEX ARQUIVOLOGIA E COMERCIO LTDA.	Administrativa	6.547,71	1/15/2022
ARQUIMEX ARQUIVOLOGIA E COMERCIO LTDA.	Administrativa	6.509,20	2/15/2022
Carlos Roberto dos Santos	Administrativa	9.330,84	3/5/2022
Carlos Roberto dos Santos	Administrativa	9.330,84	4/5/2022
ARQUIMEX ARQUIVOLOGIA E COMERCIO LTDA.	Administrativa	6.344,03	3/15/2022
ARQUIMEX ARQUIVOLOGIA E COMERCIO LTDA.	Administrativa	6.308,37	4/15/2022
ARQUIMEX ARQUIVOLOGIA E COMERCIO LTDA.	Administrativa	6.344,03	5/15/2022
ARQUIMEX ARQUIVOLOGIA E COMERCIO LTDA.	Administrativa	6.000,00	6/15/2022

Da tabela apresentada, percebe-se que somente foram indicados valores que são relativos a créditos tributários até o mês de março de 2022, que aguardavam liberação para retomada do parcelamento e o devido pagamento, sendo que a relação dos tributos correntes que são pagos pelo Grupo Recuperando pode ser consultada no questionário anexo a esta petição.

Além disso, foram apresentados relatórios que atestam os valores gastos com prestadores de serviços, sendo que tais documentos, dada a extensão dos dados e





**Feversani  
Pauli &  
Santos**

Administração Judicial

dificuldade de visualização, poderão ser acessados [aqui](#). De todo modo, seguem os valores consolidados:

<b>EMPRESA</b>	<b>VALOR PAGO QUANTO A SERVIÇOS PRESTADOS</b>
SUPERTEX CONCRETO LTDA	R\$ 963.678,06
CONCRESART - TECNOLOGIA EM CONCRETOS LTDA - EPP	R\$ 72.847,98
SUPERBLOCO CONCRETOS LTDA	R\$ 167.356,72
BRITAMIL - MINERACAO E BRITAGEM LTDA	R\$ 68.674,11
SUPERTEX TRANSPORTES E LOGISTICA LTDA	R\$ 18.237,46
EZ & M HOLDING - PARTICIPACOES SOCIETARIAS LTDA EM RECUPERACAO JUDICIAL	R\$ 8.494,54

Apenas para fins de registro, vejam-se os valores consolidados no mês anterior:

<b>EMPRESA</b>	<b>VALOR PAGO QUANTO A SERVIÇOS PRESTADOS</b>
SUPERTEX CONCRETO LTDA	R\$ 891.397,65
CONCRESART - TECNOLOGIA EM CONCRETOS LTDA - EPP	R\$ 108.647,67
SUPERBLOCO CONCRETOS LTDA	R\$ 145.679,11
BRITAMIL - MINERACAO E BRITAGEM LTDA	R\$ 148.494,22
SUPERTEX TRANSPORTES E LOGISTICA LTDA	R\$ 14.546,54
EZ & M HOLDING - PARTICIPACOES SOCIETARIAS LTDA EM RECUPERACAO JUDICIAL	R\$ 11.763,07

Registra-se não terem sido apresentados as informações relativas à empresa B4 HOLDING PARTICIPACOES SOCIETÁRIAS LTDA, remetendo-se ao já indicado no RMA





**Feversani  
Pauli &  
Santos**

Administração Judicial

do mês de abril de 2022. De todo modo, informa-se que novas solicitações serão realizadas junto ao Grupo Devedor, a fim de que a questão seja regularizada.

## 5 QUADRO DE COLABORADORES

---

O Grupo Recuperando apresentou um quadro de funcionários consolidado composto por 464 colaboradores. Assim, o que se tem é a seguinte distribuição por empresa se comparado aos meses anteriores<sup>1</sup>:

MÊS DE REFERÊNCIA	SUPERTEX	SUPERBLOCO	CONCRESART	BRITAMIL
jan./2022	349	34	24	19
fev./2022	372	39	24	19
mar./2022	372	40	27	22
abril./2022	373	43	26	19
maio./2022	375	43	27	21
junho/2022	372	44	28	20

Registra-se não terem sido apresentados as informações relativas à empresa B4 HOLDING PARTICIPACOES SOCIETÁRIAS LTDA, remetendo-se ao já indicado nos RMAs anteriores. Quanto à empresa EZ & M HOLDING - PARTICIPAÇÕES SOCIETÁRIAS LTDA, a ausência de funcionários decorre, SMJ, da atividade exercida (participações societárias), ao passo que as questões atinentes à empresa SUPERTEX TRANSPORTES E LOGISTICA LTDA foram indicadas no item 3.6 deste RMA.

---

<sup>1</sup> A relação por filiais pode ser consultada através dos documentos anexos.





**Feversani  
Pauli &  
Santos**

Administração Judicial

Registra-se não haver previsão de remunerações a título de pró-labore, sendo que as folhas salariais com valor superior a R\$ 10.000,00 foram indicadas no questionário que instrui este Relatório de Atividades.

Assim como nos meses anteriores, e para além dos diversos contatos telefônicos e por correio eletrônico que são realizados, foram realizadas reuniões e diligências de modo que a apresentação dos documentos contábeis e as considerações desta Administração Judicial fossem prestadas em consonância com o que determina a legislação falimentar.

Tendo isso em mente, foi realizada uma reunião on-line na data de 28/07/2022, a qual contou com a presença de FRANCINI FEVERSANI e CRISTIANE PENNING PAULI DE MENEZES, representantes da Administração Judicial, bem como de seu auxiliar, CRISTIAN REGINATO AMADOR. Também se fez presente o Gestor Judicial nomeado, o Sr. GILMAR LAGUNA, o representante da controladoria interna, o Sr. FELIPE DUTRA, bem como a assessoria do Grupo Devedor, representada pelos Srs. ROGÉRIO LOPES SOARES, WAGNER MACHADO e a Sra. FERNANDA CONCEIÇÃO.

Na ocasião, para além de questionamentos relativos às operações da empresa, cujas análises integram o presente Relatório Mensal de Atividades, foram pontuadas questões relativas às negociações realizadas junto aos credores (em especial credores financeiros) e algumas solicitações já realizadas por esta Auxiliar no que toca às partes relacionadas.

Ademais, também foi realizada visita *in loco* na data de 24/08/2022, contando com a presença de FRANCINI FEVERSANI, representante da Administração Judicial, e de RAIANE GODOY SCHNEIDER PEREIRA, oportunidade em que foram acompanhadas pelo Gestor Judicial, o Sr. GILMAR LAGUNA.





**Feversani  
Pauli &  
Santos**

Administração Judicial

Durante a visita realizada, foram tratadas questões relativas à frota do Grupo Devedor e também aspectos atinentes ao passivo tributário havido e às negociações que estão sendo realizadas junto aos credores – especialmente em razão do ato assemblear a se dar em continuidade, ponto também abordado durante a visita.

Registra-se, por fim e conforme laudo contábil anexo, que as empresas do Grupo Devedor apresentaram, para o mês de junho de 2022, informações contábeis devidamente conciliadas e que são capazes de refletir as movimentações do período em sua totalidade. Na maioria das empresas do grupo, observa-se uma melhoria nos resultados, especialmente em razão do esforço em reduzir despesas operacionais e alguns custos de operação. No entanto, a oscilação das receitas ainda é um problema que têm afetado diretamente nos resultados apresentados.

Assim, e sendo estas as considerações a serem realizadas, requer a análise por este juízo quanto à juntada do presente Relatório Mensal de Atividades.

N. Termos;

P. Deferimento.

Santa Maria/RS, 25 de agosto de 2022.

FRANCINI FEVERSANI - OAB/RS 63.692

CRISTIANE PENNING PAULI DE MENEZES - OAB/RS 83.992

GUILHERME PEREIRA SANTOS - OAB/RS 109.997

