



GRUPO SUPERTEX

Recuperação Judicial n. 5000017-49.2016.8.21.0027

Incidente n. 5004101-59.2017.8.21.0027

3ª Vara Cível da comarca de Santa Maria - RS

Administração Judicial: Francini Feversani & Cristiane Pauli Administração  
Judicial S/S LTDA

Período de Referência: Março/2023



**Feversani  
Pauli &  
Santos**



**Feversani  
Pauli &  
Santos**

Administração Judicial

## **RELATÓRIO MENSAL DE ATIVIDADES**

### **GRUPO SUPERTEX**

**RECUPERAÇÃO JUDICIAL N. 5000017-49.2016.8.21.0027**

**PERÍODO DE REFERÊNCIA: MARÇO/2023**

### **1 CONSIDERAÇÕES INICIAIS**

---

O presente Relatório Mensal de Atividades - RMA - tem como objetivo indicar as atividades realizadas e apontar informações prestadas pelo Grupo Recuperando no que toca às operações atinentes ao mês de março de 2023, com a devida fiscalização da Administração Judicial - AJ. O RMA relativo ao mês de dezembro de 2021 deu conta de apontar para as principais questões relativas à distribuição e andamento do processo, tais como: 1) organização societária; 2) publicações editalícias; 3) operações e informações contábeis; e 4) diligências realizadas por esta Administração Judicial. Assim, e para além das questões narradas no presente relatório, remete-se também às considerações narradas no referido RMA.

Ademais, reitera-se que pende de análise os apontamentos realizados através da manifestação apresentada em 25/02/2022 nestes autos, a qual postulou a homologação de novo fluxo para apresentação de Relatórios Mensais elaborados por esta Administração Judicial. De todo modo, considerando que os documentos foram apresentados pelo Grupo Devedor após ajuste prévio feito com esta Administração Judicial e tendo em mente o tempo necessário para que as devidas análises fossem realizadas, o presente RMA é apresentado no prazo indicado na referida manifestação.





**Feversani  
Pauli &  
Santos**

Administração Judicial

Assim, e compreendidas as questões iniciais, esta Auxiliar passa a tecer suas considerações pontuais acerca das atividades do Grupo Devedor, tendo como base os documentos contábeis alcançados e as atividades de fiscalização.

## 2 ANDAMENTO PROCESSUAL DA RECUPERAÇÃO JUDICIAL

Considerando as novas disposições emitidas pelo Conselho Nacional de Justiça, com o objetivo de auxiliar os credores na análise processual e partindo das movimentações já informadas no RMA anterior, elaborou-se o quadro indicativo a seguir, que dá conta de apontar as principais movimentações ocorridas nos autos do processo de n. 5000017-49.2016.8.21.0027:

EVENTO	PETICIONANTE / TITULAR DO ATO	OCORRÊNCIA
669	SERVENTIA CARTORÁRIA	COMUNICAÇÃO DE JULGAMENTO DO INCIDENTE DE HABILITAÇÃO DE CRÉDITO N. 5024196-37.2022.8.21.0027/RS
670	SERVENTIA CARTORÁRIA	COMUNICAÇÃO DA DECISÃO DE EVENTO 670, INFORMANDO A RECUPERAÇÃO JUDICIAL ACERCA DA PENHORA DETERMINADA QUANTO AO IMÓVEL INDICADO NOS AUTOS DA EXECUÇÃO FISCAL N. 5003082-44.2020.8.21.0049
671	SERVENTIA CARTORÁRIA	JUNTADA DE OFÍCIO EXPEDIDO NOS AUTOS DA RECLAMATÓRIA TRABALHISTA N. 0020863-50.2015.5.04.0701
672	SERVENTIA CARTORÁRIA	JUNTADA DE OFÍCIO EXPEDIDO NOS AUTOS DO PROCESSO N. 5058633-77.2018.4.04.7100
673 - 679	SERVENTIA CARTORÁRIA	INTIMAÇÕES DIRIGIDAS AO GRUPO DEVEDOR, RELATIVAS AO ANEXADO NO EVENTO 670
680	ELIZANDRO ROSA BASSO	PETIÇÃO POSTULANDO A JUNTADA DE INSTRUMENTOS PROCURATÓRIOS E O RESPECTIVO CADASTRAMENTO NOS AUTOS





**Feversani  
Pauli &  
Santos**

Administração Judicial

681	SERVENTIA CARTORÁRIA	JUNTADA DE OFÍCIO EXPEDIDO NOS AUTOS DO PROCESSO N. ° 5058633-77.2018.4.04.7100
682	SERVENTIA CARTORÁRIA	CONFIRMAÇÃO DAS INTIMAÇÕES DE EVENTOS 673-679, TODAS DIRIGIDAS AO GRUPO DEVEDOR
683	SERVENTIA CARTORÁRIA	JUNTADA DE OFÍCIOS EXPEDIDOS NOS AUTOS DO CUMPRIMENTO DE SENTENÇA N. 0020360-33.2023.5.04.0512 E NOS AUTOS DO CUMPRIMENTO DE SENTENÇA N. 5000264-47.2014.8.21.0141
684	SERVENTIA CARTORÁRIA	CONCLUSÃO DO FEITO
685	MAGISTRADO	DESPACHO DETERMINANDO O AGUARDO DA PROMOÇÃO DO MINISTÉRIO PÚBLICO, REGISTRANDO A DESNECESSIDADE DE CONCLUSÃO
686	SERVENTIA CARTORÁRIA	ATO ORDINATÓRIO JUSTIFICANDO O MOTIVO DA CONCLUSÃO DO FEITO
687	MUNICÍPIO DE IJUÍ	PETIÇÃO REITERANDO A NECESSIDADE DE MANIFESTAÇÃO DO GRUPO DEVEDOR PARA PONDERAÇÕES ACERCA DE EVENTUAL ESSENCIALIDADE DO BEM INFORMADO (VEÍCULO PENHORADO NOS AUTOS DA EXECUÇÃO FISCAL N. 5000405-53.2014.8.21.0016)
688	ELIZANDRO ROSA BASSO	PETIÇÃO POSTULANDO A LIBERAÇÃO DO VALOR DE R\$ 12.120,00 PARA FINS DE PAGAMENTO DA PARCELA DA CONDENAÇÃO DA EXECUÇÃO PENAL N. 5000203-87.2022.4.04.7102/RS;
689	ADMINISTRAÇÃO JUDICIAL	MANIFESTAÇÃO TECENDO CONSIDERAÇÕES ACERCA DO PROCESSO N. 5000017-49.2016.8.21.0027
690	GRUPO DEVEDOR	PETIÇÃO POSTULANDO A EXPEDIÇÃO DE OFÍCIO À JUNTA COMERCIAL, AUTORIZANDO ALTERAÇÃO DO CONTRATO SOCIAL PELO GESTOR JUDICIAL
691	SERVENTIA CARTORÁRIA	COMUNICAÇÃO DE JULGAMENTO DO INCIDENTE N. 5022440-27.2021.8.21.0027/RS

Da análise do feito, e apenas para fins de registro, reitera-se ter sido aprovado o Plano de Recuperação Judicial apresentado pelo Grupo Devedor durante a Assembleia Geral de Credores havida na data de 30/09/2022, o qual pende de homologação pelo juízo, sendo que a Ata confeccionada pode ser conferida neste [link de acesso](#). Assim,





**Feversani  
Pauli &  
Santos**

Administração Judicial

realizado e compreendido o relatório processual, passa-se a discorrer acerca da composição contábil do Grupo Devedor, nos termos que seguem.

### 3 OPERAÇÃO E INFORMAÇÕES CONTÁBEIS

---

Como de praxe, e nos termos do que possibilita a LRF, esta AJ solicitou as demonstrações contábeis do Grupo Devedor com o objetivo de analisar o fluxo operacional e contábil das empresas. Também foi apresentado questionário com diversas indagações que têm como escopo auxiliar no detalhamento das atividades de cada empresa.

Para a análise da documentação apresentada, esta Administração Judicial conta em sua equipe com a profissional contábil LUCIANA PAIM PIENIZ, inscrita no CRCRS 061327/O e que auxilia na coordenação da fiscalização mensal. As informações prestadas são indicadas nas linhas que seguem, sendo que o parecer contábil assinado segue em anexo a este relatório.

#### 3.1 SUPERTEX CONCRETO LTDA

A empresa apresentou o seguinte faturamento (receita líquida) nos últimos meses:

Setembro/22	Outubro/22	Novembro/22	Dezembro/22	Janeiro/23	Fevereiro/23	Março/23
R\$ 14.187.252,00	R\$ 13.216.675,00	R\$ 14.290.160,00	R\$ 13.068.051,00	R\$ 11.728.741,00	R\$ 12.354.410,42	R\$ 13.673.555,00

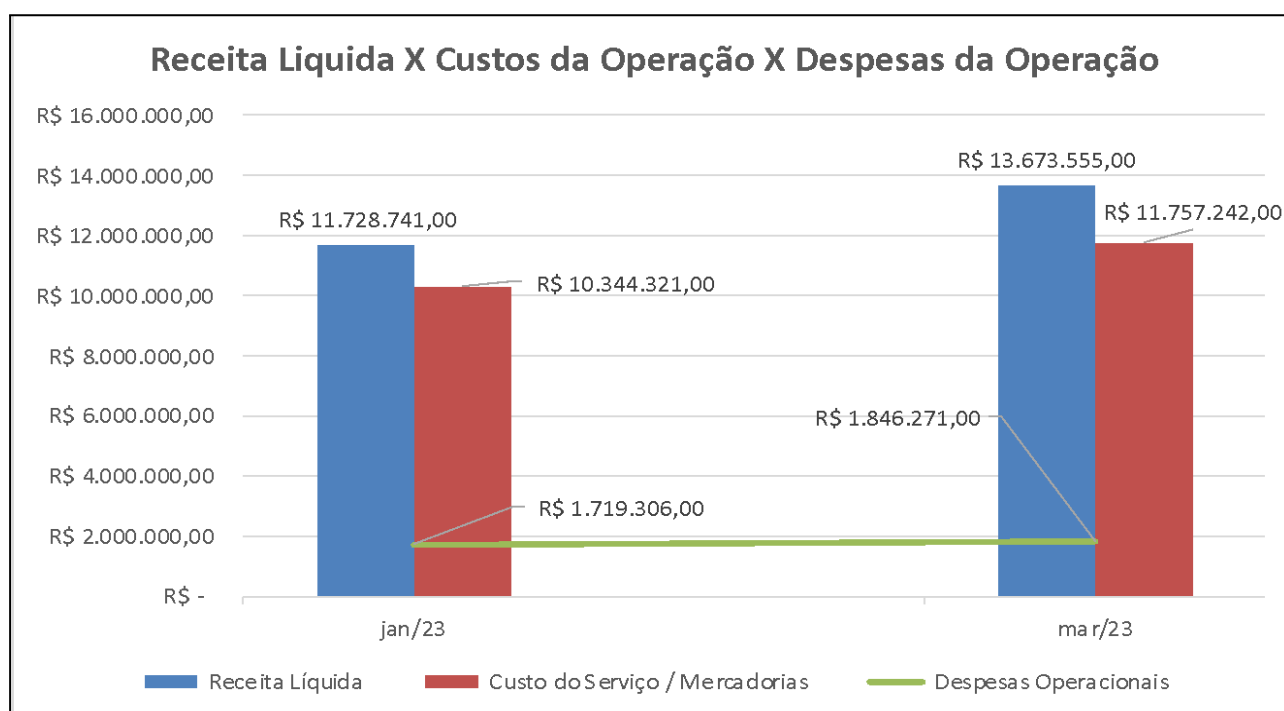




**Feversani  
Pauli &  
Santos**

Administração Judicial

O faturamento líquido da empresa, no mês de março de 2023, apresentou um acréscimo de 10,7% em relação ao mês de fevereiro de 2023, sendo que o faturamento tem apresentado regularidade ao longo dos últimos meses.



Na demonstração do resultado do exercício, os seguintes resultados apresentados no mês de março de 2023:

- Acréscimo positivo no faturamento líquido desde o mês de janeiro de 2023, indicando recuperação no mercado;
- Os custos associados aos serviços prestado/produtos vendidos têm se mantido na faixa de 85 a 88% da receita, em média;
- As despesas operacionais mantiveram-se no patamar dos 13,5% da receita líquida;
- O resultado do mês de março de 2023 continua sendo negativo, porém menor do que o observado no mês de janeiro de 2023;





**Feversani  
Pauli &  
Santos**

Administração Judicial

- e. O EBITDA mostra-se positivo em R\$ 908.445,00, evidenciando a melhora no desempenho operacional da empresa a partir do controle dos custos e das despesas operacionais de um modo geral;
- f. As despesas financeiras do período, constantes no balancete de março de 2023, registram R\$ 1.200.502,92, referentes, principalmente, a multas e juros sobre impostos e parcelamentos.

Também foram apresentados relatórios relativos aos pagamentos de natureza fiscal que, no mês de março de 2023, totalizaram R\$ 594.371,91.

O balancete da empresa apresenta poucas alterações em suas contas patrimoniais quando comparado ao mês de fevereiro de 2023, a maioria delas relacionadas ao andamento das atividades operacionais da empresa, tais como entradas e saídas de caixa e bancos, as movimentações corriqueiras em duplicatas a receber, recebimentos de valores de vendas com cartão de crédito, folha de pagamento, tributos vinculados a folha, adiantamento a fornecedores e estoques.

Nos grupos patrimoniais, os saldos no mês de março de 2023 deram-se nos seguintes termos:

<b>Ativo Circulante</b>			
dez/22	jan/23	fev/23	mar/23
R\$ 29.051.058,54	R\$ 27.923.977,74	R\$ 28.802.136,03	R\$ 29.936.336,63
<b>Ativo Não Circulante</b>			
dez/22	jan/23	fev/23	mar/23
R\$ 147.602.185,98	R\$ 147.410.139,56	R\$ 147.564.749,40	R\$ 147.133.133,38
<b>Passivo Circulante</b>			
dez/22	jan/23	fev/23	mar/23
R\$ 225.634.657,33	R\$ 224.697.595,67	R\$ 226.392.040,57	R\$ 227.709.267,57





No ativo não circulante, destaca-se o seguinte:

1.3	ATIVO NAO CIRCULANTE	147.564.749,40 D	7.316.274,38	7.747.890,40	431.616,02 C	147.133.133,38 D
1.3.1	REALIZAVEL A LONGO PRAZO	54.492.673,18 D	7.093.981,61	7.183.583,66	89.602,05 C	54.403.071,13 D
1.3.1.02	REALIZAVEL A LONGO PRAZO	54.492.673,18 D	7.093.981,61	7.183.583,66	89.602,05 C	54.403.071,13 D
1.3.1.02.001	DEPOSITOS JUDICIAIS	1.841.217,92 D	101.991,16	0,00	101.991,16 D	1.943.209,08 D
1.3.1.02.003	BLOQUEIO JUDICIAL - OPER PF CAEMENTA	25.208,00 D	0,00	0,00	0,00	25.208,00 D
1.3.1.02.004	DEPOSITO JUDICIAL - OPER PF CAEMENTA	2.250.000,00 D	0,00	0,00	0,00	2.250.000,00 D
1.3.1.02.01	CREDITO EMPRESAS LIGADAS	50.367.011,46 D	6.991.990,45	7.183.583,66	191.593,21 C	50.175.418,25 D
1.3.1.02.01001	EZ & M HOLDING PARTICIPACOES SOCIETARIAS	213.843,12 D	6.299.000,00	6.405.013,24	106.013,24 C	107.829,88 D
1.3.1.02.0100101	EZ & M HOLDING PARTICIPACOES SOCIETARIAS	14.577.813,39 D	660.287,24	778.570,42	118.283,18 C	14.459.530,21 D
1.3.1.02.01003	CREDITO EMPRESAS LIGADAS	490.000,00 D	0,00	0,00	0,00	490.000,00 D
1.3.1.02.01004	SUPERTEX TRANSPORTES E LOGISTICA LTDA.	32.967.754,37 D	19.340,31	0,00	19.340,31 D	32.987.094,68 D
1.3.1.02.0100401	SUPERTEX TRANSPORTES E LOGISTICA LTDA	19.627,39 D	0,00	0,00	0,00	19.627,39 D
1.3.1.02.01007	BRITAMIL MINERACAO E BRITAGEM SA	2.049.493,19 D	0,00	0,00	0,00	2.049.493,19 D
1.3.1.02.01008	ELIZANDRO BASSO	48.480,00 D	13.362,90	0,00	13.362,90 D	61.842,90 D

1.3.3	IMOBILIZADO	91.824.598,94 D	222.292,77	564.039,58	341.746,81 C	91.482.852,13 D
1.3.3.10	ADIANT. P/AQUIS. DE BENS	2.963.367,49 D	117.584,64	0,00	117.584,64 D	3.080.952,13 D
1.3.3.10.004	OBRA EM ANDAMENTO	516.626,12 D	0,00	0,00	0,00	516.626,12 D
1.3.3.10.009	IMOBILIZACOES EM ANDAMENTO	1.961.468,60 D	0,00	0,00	0,00	1.961.468,60 D
1.3.3.10.016	OBRA SEDE ADM CAMBORIU	9.100,00 D	0,00	0,00	0,00	9.100,00 D
1.3.3.10.019	OBRA PISO PF FL 07	11.278,00 D	0,00	0,00	0,00	11.278,00 D
1.3.3.10.020	EXPANSAO USINA IUUI	391.052,57 D	117.584,64	0,00	117.584,64 D	508.637,21 D
1.3.3.10.021	OBRA ARQUIVO FL 10	73.842,20 D	0,00	0,00	0,00	73.842,20 D
1.3.3.20	BENS DE USO	62.145.792,07 D	100.196,94	0,00	100.196,94 D	62.245.989,01 D
1.3.3.20.001	MAQUINAS E EQUIPAMENTOS	31.146.920,69 D	0,00	0,00	0,00	31.146.920,69 D
1.3.3.20.002	MOVEIS E UTENSILIOS	691.422,66 D	1.959,00	0,00	1.959,00 D	693.381,66 D
1.3.3.20.003	FROTA CAMINHAO	20.931.944,73 D	95.247,94	0,00	95.247,94 D	21.027.192,67 D
1.3.3.20.004	VEICULOS	303.467,50 D	0,00	0,00	0,00	303.467,50 D
1.3.3.20.005	COMPUTADORES E PERIFERICOS	592.183,40 D	2.990,00	0,00	2.990,00 D	595.173,40 D
1.3.3.20.006	INSTALACOES	7.084.493,09 D	0,00	0,00	0,00	7.084.493,09 D
1.3.3.20.010	TERRAS E TERRENOS	45.360,00 D	0,00	0,00	0,00	45.360,00 D
1.3.3.20.011	JAZIDAS DE AREIA	1.350.000,00 D	0,00	0,00	0,00	1.350.000,00 D

Quanto ao passivo circulante da empresa, tem-se o seguinte:

2.1.1.22	DUPLICATAS DESCONTADAS	4.618.753,40 C	7.516.466,76	7.892.436,70	375.969,94 C	4.994.723,34 C
2.1.1.22.903	DUPL. DESC. REDFACTOR	24.812,04 C	12,04	0,00	12,04 D	24.800,00 C
2.1.1.22.941	DUPL. DESC. ALFHATRADE FIDC MANAGEMENT	43.829,40 D	0,00	56,66	56,66 C	43.772,74 D
2.1.1.22.957	DUPL. DESC. AVANTE FIDC NP	4.602.229,89 C	6.958.859,44	6.735.449,62	223.409,82 D	4.378.820,07 C
2.1.1.22.960	DUPL. DESC. B. SECURITIZADORA S.A	2.295,58 D	0,00	848,56	848,56 C	1.447,02 D
2.1.1.22.961	DUPL. DESC. BASSO FIDC	37.836,45 C	557.595,28	1.156.081,86	598.486,58 C	636.323,03 C

Além disso, estas são as operações destacadas quanto ao grupo dos passivos não circulantes:





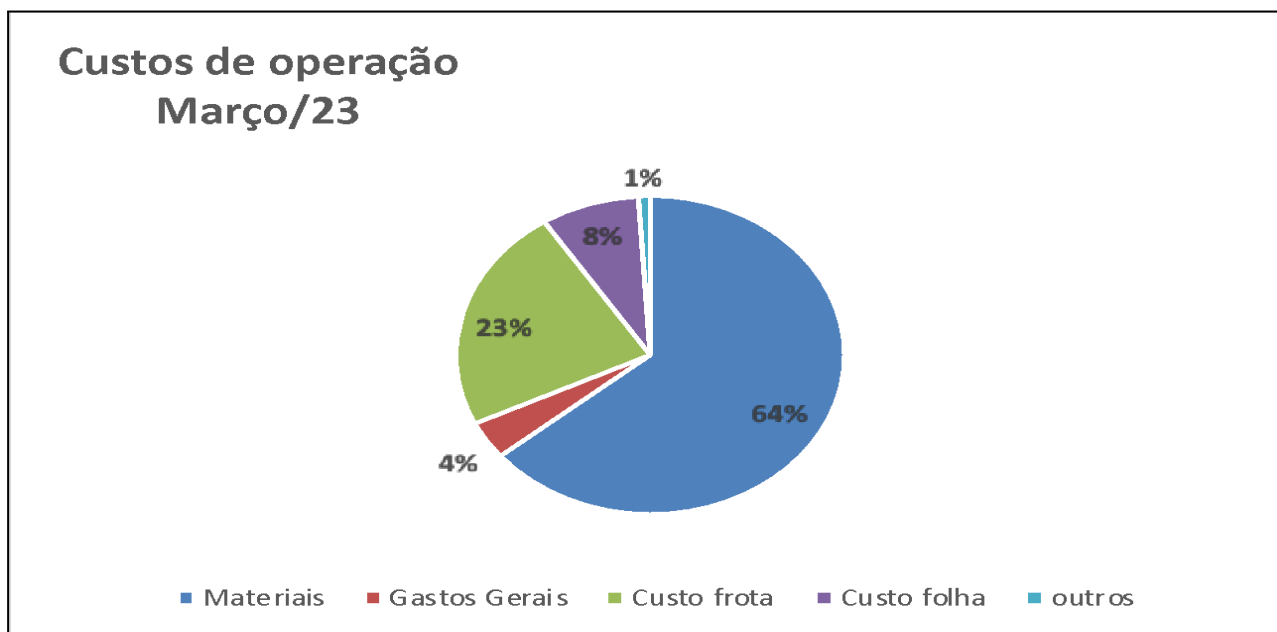


**Feversani  
Pauli &  
Santos**

Administração Judicial

2.2.1	EMPRESTIMOS E FINANCIAMENTOS	7.796.879,28 C	0,00	441.988,65	441.988,65 C	8.238.867,93 C
2.2.1.10	CREDITOS COM EMPRESAS LIGADAS	7.796.879,28 C	0,00	441.988,65	441.988,65 C	8.238.867,93 C
2.2.1.10.008	SUPERBLOCO CONCRETOS LIDA	7.542.982,59 C	0,00	241.988,65	241.988,65 C	7.784.971,24 C
2.2.1.10.009	CONCRESAART-TECNOLOGIA EM CONCRETOS LTDA	253.896,69 C	0,00	200.000,00	200.000,00 C	453.896,69 C

Na sequência é apresentado o detalhamento da composição das contas relacionadas ao custo da operação e das despesas de manutenção da empresa como um todo, sendo que os custos são relacionados à produção, efetivamente, e as despesas são associadas ao funcionamento da estrutura administrativa. Observando-se os dados registrados no mês de março de 2023, registra-se a regularidade e a linearidade da participação percentual dos custos em relação à receita, não apresentando alterações significativas em relação aos meses anteriores:

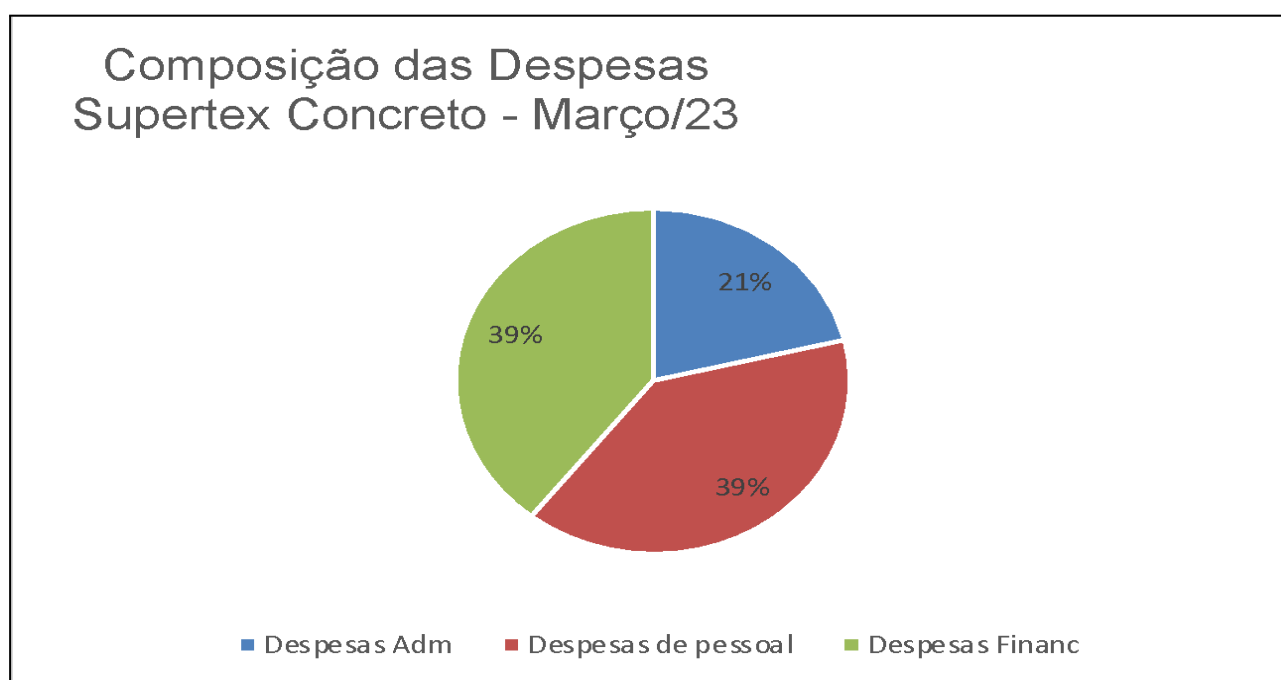




**Feversani  
Pauli &  
Santos**

Administração Judicial

As despesas relacionadas à manutenção das atividades da empresa são compostas, dentre outras, pelas despesas administrativas e despesas com pessoal, as quais vêm mantendo regularidade. As despesas com pessoal e as despesas financeiras absorvem 39% do total das despesas do mês de março de 2023, que totalizou R\$ 3.046.773,68:



### 3.2 CONGRESART - TECNOLOGIA EM CONCRETOS LTDA - EPP

O faturamento líquido registrado pela empresa nos demonstrativos contábeis é de:

Set/22	Out/22	Nov/22	Dez/22	Jan/23	Fev/23	Mar/23
R\$ 1.736.925,00	R\$ 1.790.272,00	R\$ 1.966.818,00	R\$ 1.688.730,00	R\$ 1.137.359,00	R\$ 1.532.913,18	R\$ 1.640.280,00

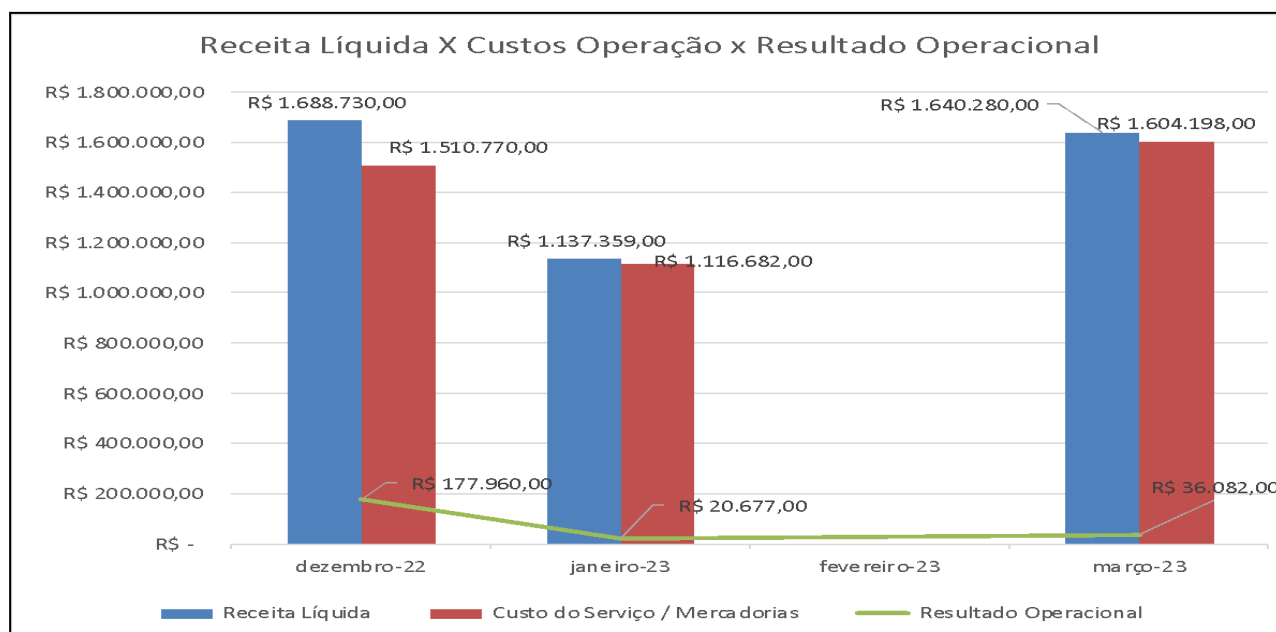




**Feversani  
Pauli &  
Santos**

Administração Judicial

O faturamento (receita) apresentou elevação no mês de março de 2023 se comparado ao mês de janeiro, uma média de 44%, sendo que o gráfico a seguir demonstra que houve uma recuperação importante no faturamento do mês em análise. No entanto, os custos de operação mantêm-se elevados, representando em torno de 98% da receita líquida – ainda que possa ser evidenciado resultado operacional positivo.



O Ebitda relatado no período apresenta elevação em razão do aumento da receita líquida, mas com uma margem muito baixa em relação à receita líquida, em torno de 0,13%. A DRE (demonstração de resultado do exercício) não evidencia alterações significativas em relação às demais rubricas (depreciação, resultado financeiro) que seguem constantes no mês de março de 2023, sendo que as despesas operacionais também têm mantido linearidade nos períodos apresentados, o que indica estabilidade no planejamento dos gastos. O prejuízo no período foi 12% menor do que o observado anteriormente.





Também foram apresentados relatórios relativos aos pagamentos de natureza fiscal que, no mês de março de 2023, totalizaram R\$ 47.880,21.

Quanto ao ativo da empresa, os seguintes pontos são destacados:

- a. Em seu ativo, a empresa apresentou movimentações nas contas duplicatas a receber (no valor de R\$ 307.875,56) e adiantamentos a fornecedores, consideradas corriqueiras no andamento das atividades operacionais.
- b. Na conta crédito com empresas ligadas, no ativo não circulante, foram movimentadas algumas contas entre as empresas do Grupo Devedor, conforme segue:

1.3.1.02	REALIZAVEL A LONGO PRAZO	4.228.945,66 D	1.439.519,00	1.000.000,00	439.519,00 D	4.668.464,66 D
1.3.1.02.01	CREDITO EMPRESAS LIGADAS	4.228.945,66 D	1.439.519,00	1.000.000,00	439.519,00 D	4.668.464,66 D
1.3.1.02.01001	EZ & M HOLDING PARTICIPACOES SOCIETARIAS	121.000,00 D	940.000,00	1.000.000,00	60.000,00 C	61.000,00 D
1.3.1.02.0100101	EZ & M HOLDING PARTICIPACOES SOCIETARIAS	3.382.325,00 D	299.519,00	0,00	299.519,00 D	3.681.844,00 D
1.3.1.02.01003	CREDITO EMPRESAS LIGADAS	16.205,72 D	0,00	0,00	0,00	16.205,72 D
1.3.1.02.01006	SUPERTEX CONCRETO LTDA	253.896,69 D	200.000,00	0,00	200.000,00 D	453.896,69 D
1.3.1.02.01007	BRITAMIL MINERACAO E BRITAGEM SA	455.518,25 D	0,00	0,00	0,00	455.518,25 D

No passivo circulante da empresa as modificações também são relacionadas às operações cotidianas, e a maior parte da movimentação esteve relacionada a fornecedores e obrigações trabalhistas e fiscais. O passivo não circulante não registra nenhuma movimentação em suas contas contábeis.

Na sequência é apresentado o detalhamento da composição das contas relacionadas ao custo da operação e das despesas de manutenção da empresa como um todo, sendo que os custos são relacionados à produção, efetivamente, e as despesas são associadas ao funcionamento da estrutura administrativa. Dentro das principais contas, dá-se destaque aos valores mais significativos em cada rubrica.

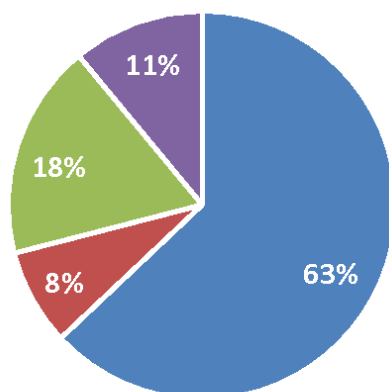




**Feversani  
Pauli &  
Santos**

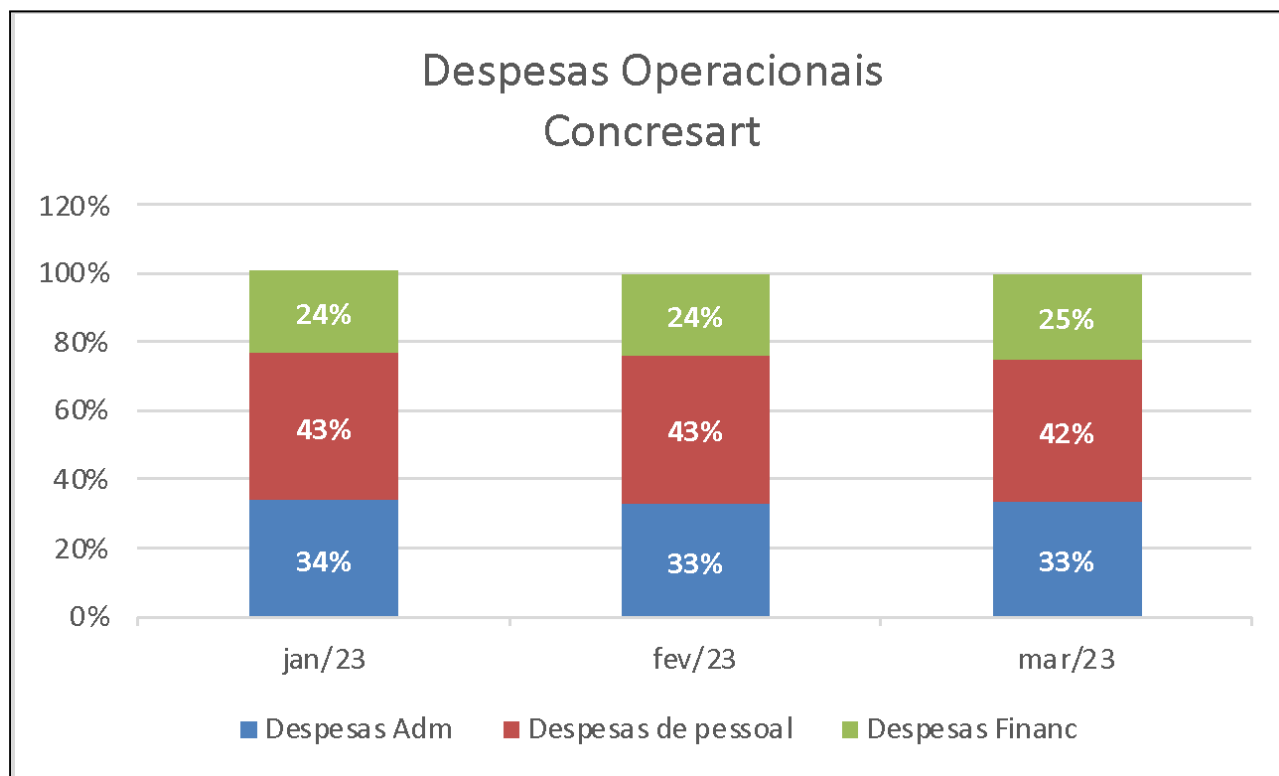
Administração Judicial

### Composição dos Custos de Operação Concresart - Março/23



■ Materiais ■ Gastos Gerais ■ Custo frota ■ Custo folha





A empresa apresenta variabilidade nos custos com materiais no mês de março de 2023, saindo da casa dos 71% em relação ao custo total e indo para um percentual de 63%. Os demais gastos permaneceram constantes entre os dois períodos verificados, exceto o custo com a folha, que aumenta 2 pontos percentuais entre os dois períodos, e os gastos gerais que apresentaram aumento no período em razão da locação de equipamentos externos. As despesas operacionais relacionadas à manutenção das atividades da empresa são compostas, dentre outras, pelas despesas administrativas e despesas com pessoal, e, no mês de março de 2023, mantiveram-se no mesmo patamar dos meses anteriores.





**Feversani  
Pauli &  
Santos**

Administração Judicial

### 3.3 SUPERBLOCO CONCRETOS LTDA

O faturamento líquido da empresa se deu nos seguintes termos, se comparado aos meses anteriores:

Faturamento (receita)	Set/22	Out/22	Nov/22	Dez/22	Jan/23	Fev/23	Março/23
	R\$ 2.887.848,00	R\$ 3.115.619,00	R\$ 3.056.330,00	R\$ 2.646.526,00	R\$ 1.917.968,00	R\$ 1.873.971,50	R\$ 2.391.250,00

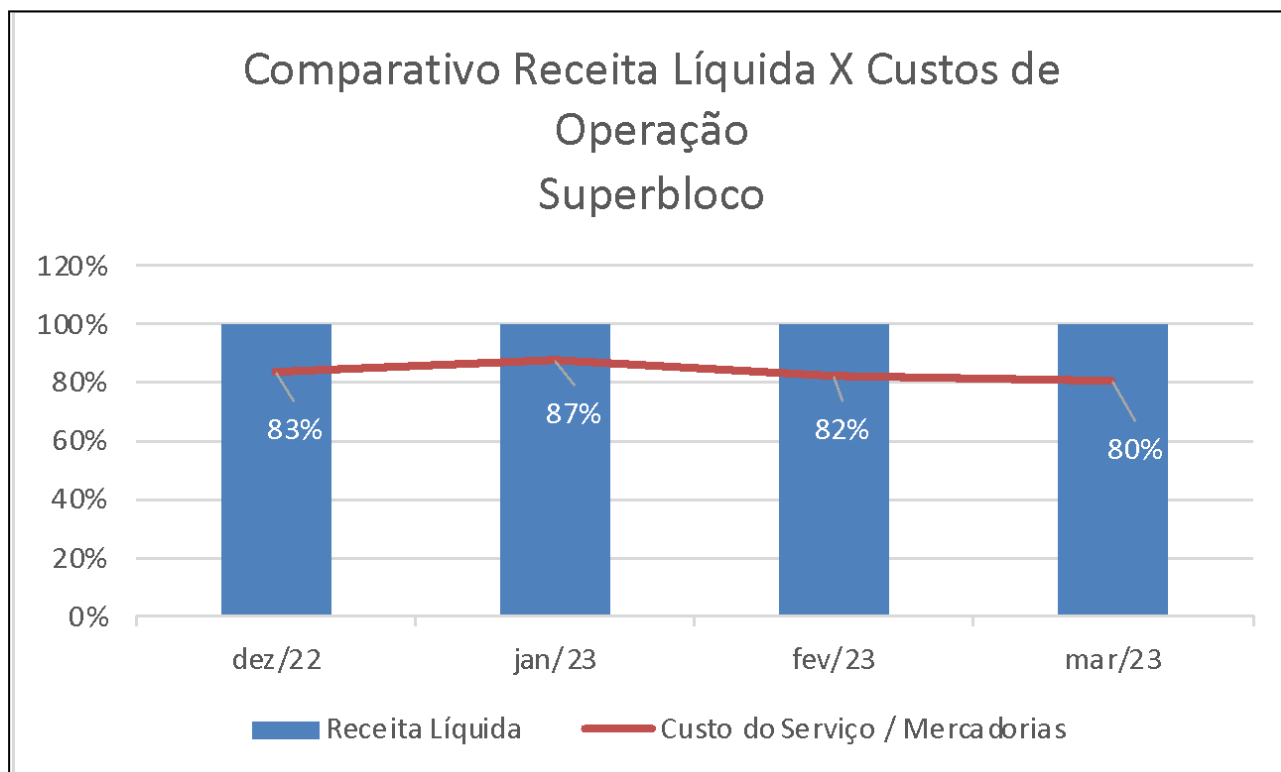
As receitas demonstram recuperação (27,6%) entre os meses de fevereiro e março de 2023, sendo que, no gráfico a seguir, o que se percebe é uma redução de dois pontos percentuais nos custos de operação:





**Feversani  
Pauli &  
Santos**

Administração Judicial



No mês em análise, além da elevação na receita líquida, observou-se um pequeno declínio nos custos de operação, em torno de 2 pontos percentuais. O resultado operacional é positivo e 94% maior do que o resultado do mês de janeiro de 2023, ocasionando um lucro bruto de R\$ 298.251,00. O Ebitda positivo em R\$ 362.715,00 sinaliza uma excelente recuperação em termos de faturamento e cobertura das despesas operacionais e despesas financeiras.

Também foram apresentados relatórios relativos aos pagamentos de natureza fiscal que, no mês de março de 2023, totalizaram R\$ 139.383,54.

Quanto ao balanço patrimonial, vejam-se os detalhamentos:



F. (55) 3026.1009 | Rua Becker Pinto, 117, Sala 101 | Bairro Menino Jesus | Santa Maria - RS | CEP 97050070

[www.fpsaj.com.br](http://www.fpsaj.com.br)





**Feversani  
Pauli &  
Santos**

Administração Judicial

<b>Ativo circulante</b>		
jan/23	fev/23	mar/23
R\$ 2.952.421,10	R\$ 2.713.324,99	R\$ 2.910.977,23
<b>Ativo Não Circulante</b>		
jan/23	fev/23	mar/23
R\$ 19.526.177,09	R\$ 19.712.353,92	R\$ 20.137.475,60
<b>Passivo Circulante</b>		
jan/23	fev/23	mar/23
R\$ 19.032.036,51	R\$ 18.900.371,83	R\$ 19.396.689,37

No mês de março de 2023, as movimentações no ativo circulante e ativo não circulante da empresa ficaram concentradas, mais especificamente, nas contas duplicatas a receber e adiantamentos a fornecedores, consideradas operações corriqueiras na empresa. Além disso, vejam-se algumas operações transacionadas entre as empresas do grupo:

1.3.1.02.01	CREDITO EMPRESAS LIGADAS	17.820.763,39 D	2.159.924,97	1.847.012,00	312.912,97 D	18.133.676,36 D
1.3.1.02.01001	EZ & M HOLDING PARTICIPACOES SOCIETARIAS	167.000,00 D	1.824.000,00	1.847.012,00	23.012,00 C	143.988,00 D
1.3.1.02.0100101	EZ & M HOLDING PARTICIPACOES SOCIETARIAS	398.447,04 D	0,00	0,00	0,00	398.447,04 D
1.3.1.02.01005	CONCREART-TECNOLOGIA EM CONCRETOS LTDA.	181.546,38 D	0,00	0,00	0,00	181.546,38 D
1.3.1.02.01006	SUPERTEX CONCRETO LTDA	7.542.982,59 D	241.988,65	0,00	241.988,65 D	7.784.971,24 D
1.3.1.02.01007	BRITAMIL MINERACAO E BRITAGEM SA	9.530.787,38 D	93.936,32	0,00	93.936,32 D	9.624.723,70 D

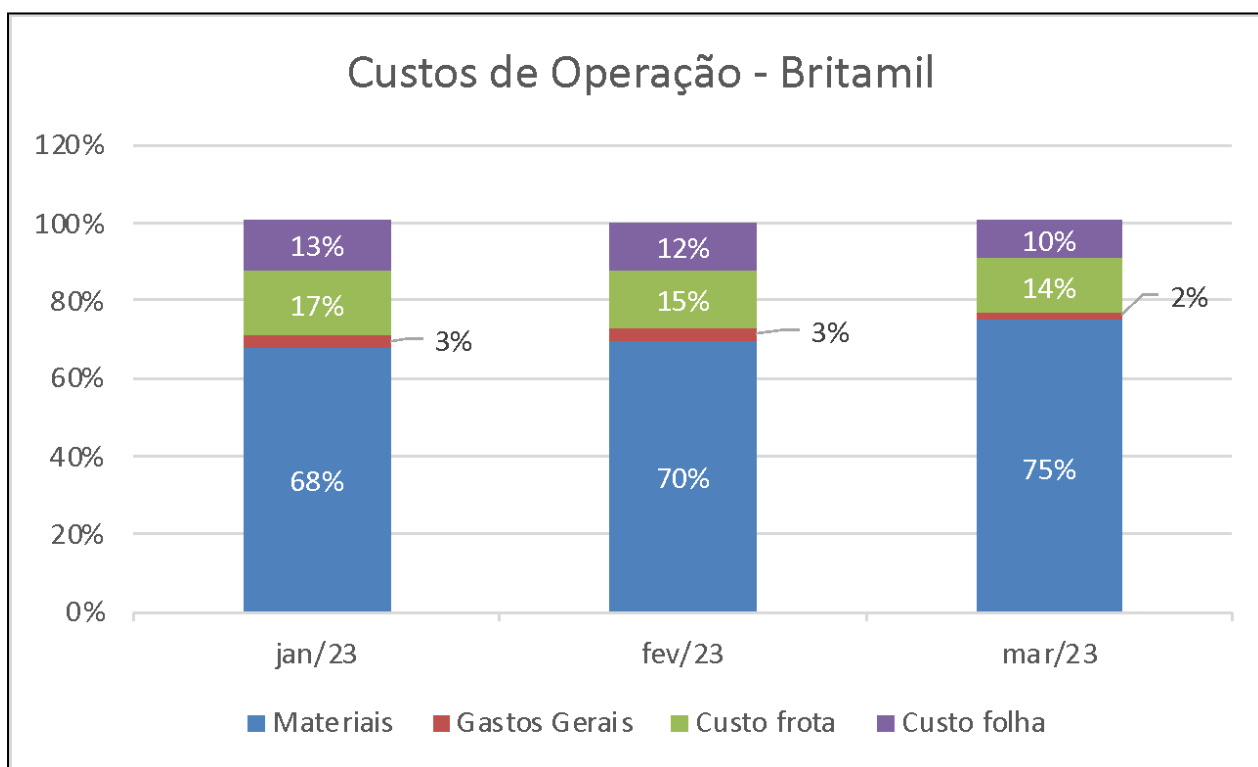
No passivo circulante, as movimentações traduzem atividades operacionais, em que se alteram as contas de fornecedores, obrigações fiscais, tributárias e obrigações trabalhistas, também consideradas operações corriqueiras da empresa. Destaca-se, nesse sentido, a movimentação na conta “duplicatas descontadas”, uma pagamento de R\$ 38.501,90 em favor de “Avante Fidc. NP”:

2.1.1.22	DUPLICATAS DESCONTADAS	203.171,67 C	436.389,55	397.887,65	38.501,90 D	164.669,77 C
2.1.1.22.957	DUPL. DESC. AVANTE FIDC NP	203.171,67 C	436.389,55	397.887,65	38.501,90 D	164.669,77 C





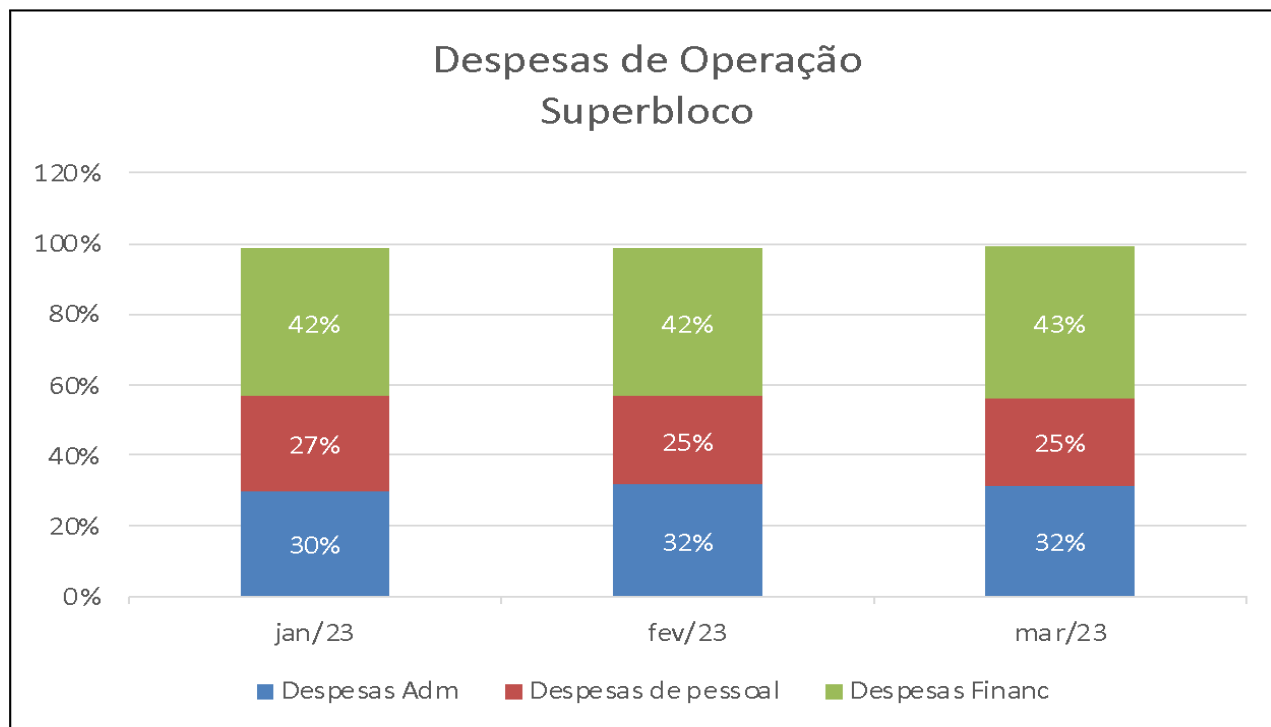
Na sequência é apresentado o detalhamento da composição das contas relacionadas ao custo da operação e das despesas de manutenção da empresa como um todo, sendo que os custos são relacionados à produção, efetivamente, e as despesas são associadas ao funcionamento da estrutura administrativa.





**Feversani  
Pauli &  
Santos**

Administração Judicial



Quanto aos custos com materiais, o mês de março de 2023 apresentou aumento de 05 pontos percentuais em relação ao mês de fevereiro de 2023, sendo que o custo com a frota reduziu um ponto percentual em seus registros. Os custos com a folha também apresentaram variabilidade de apenas dois pontos percentuais. As despesas operacionais relacionadas à manutenção das atividades da empresa mantiveram-se no mesmo patamar do mês de fevereiro de 2023, observadas apenas alterações nas contas despesas financeiras.

### 3.4 BRITAMIL - MINERAÇÃO E BRITAGEM LTDA

O faturamento declarado pela empresa refere-se à venda de brita e areia, conforme relatórios contábeis



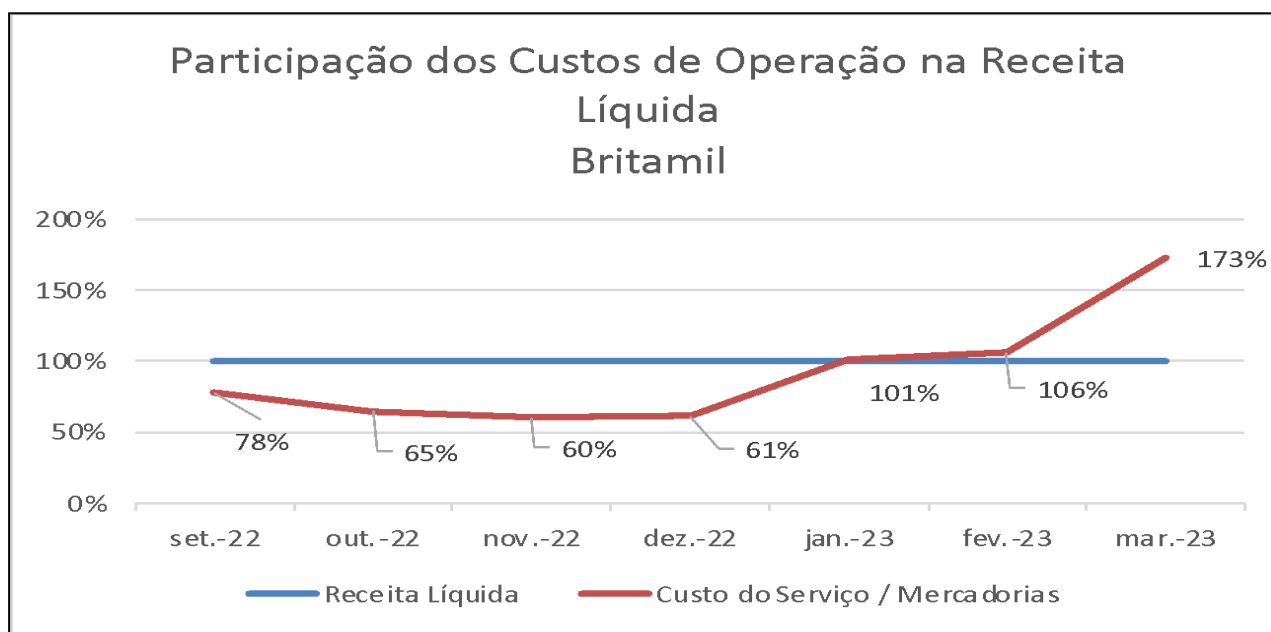


**Feversani  
Pauli &  
Santos**

Administração Judicial

FATURAMENTO (receita)	Ago/22	Set/22	Out/22	Nov/22	Dez/22	Jan/23	Fev/23	Março/23
R\$	R\$	R\$	R\$	R\$	R\$	R\$	R\$	R\$
	414.701,00	442.228,00	422.666,00	548.909,00	425.220,00	192.536,00	310.394,09	265.143,00

O faturamento apresentou queda de 14,5% entre os meses de fevereiro e março de 2023, sendo que também foram apresentados relatórios relativos aos pagamentos de natureza fiscal que, no mês de março de 2023, totalizaram R\$ 43.362,69. Além disso, veja-se o gráfico a seguir:



Os custos de operação, conforme evidenciado no gráfico acima, a partir de janeiro de 2023, ultrapassam a receita líquida, chegando a 173% dessa no mês de março de 2023.





**Feversani  
Pauli &  
Santos**

Administração Judicial

A demonstração do resultado do exercício do mês de março de 2023 registra resultado operacional e EBITDA negativos, dado o aumento nos custos de operação acima da receita. O resultado contábil final é de um prejuízo de R\$ 233.606,00, sendo que o aumento nos custos de operação pode ser justificado pela conta “manutenção cone rebritador”, que registrou no mês de março de 2023 o custo de R\$ 126.284,75. É possível observar que esse desembolso extra contribuiu para a formação de um resultado negativo no período.

As movimentações econômico-financeiras nas contas patrimoniais da empresa, com destaque no ativo, estão relacionadas ao movimento corriqueiro das disponibilidades (duplicatas recebidas de clientes , alguns pagamentos via contas bancárias e caixa, e adiantamentos de clientes), e a movimentação, na prática, não altera significativamente a estrutura patrimonial da empresa.

No ativo não circulante, destaca-se a operação com partes relacionadas, em que a empresa recebe recursos à EZ & M HOLDING - PARTICIPACOES SOCIETARIAS LTDA no valor de R\$ 36.000,00:

1.3.1.02.01	CREDITO EMPRESAS LIGADAS	46.000,00 D	179.000,00	215.000,00	36.000,00 C	10.000,00 D
1.3.1.02.01010	EZ&M HOLDING LTDA	46.000,00 D	179.000,00	215.000,00	36.000,00 C	10.000,00 D

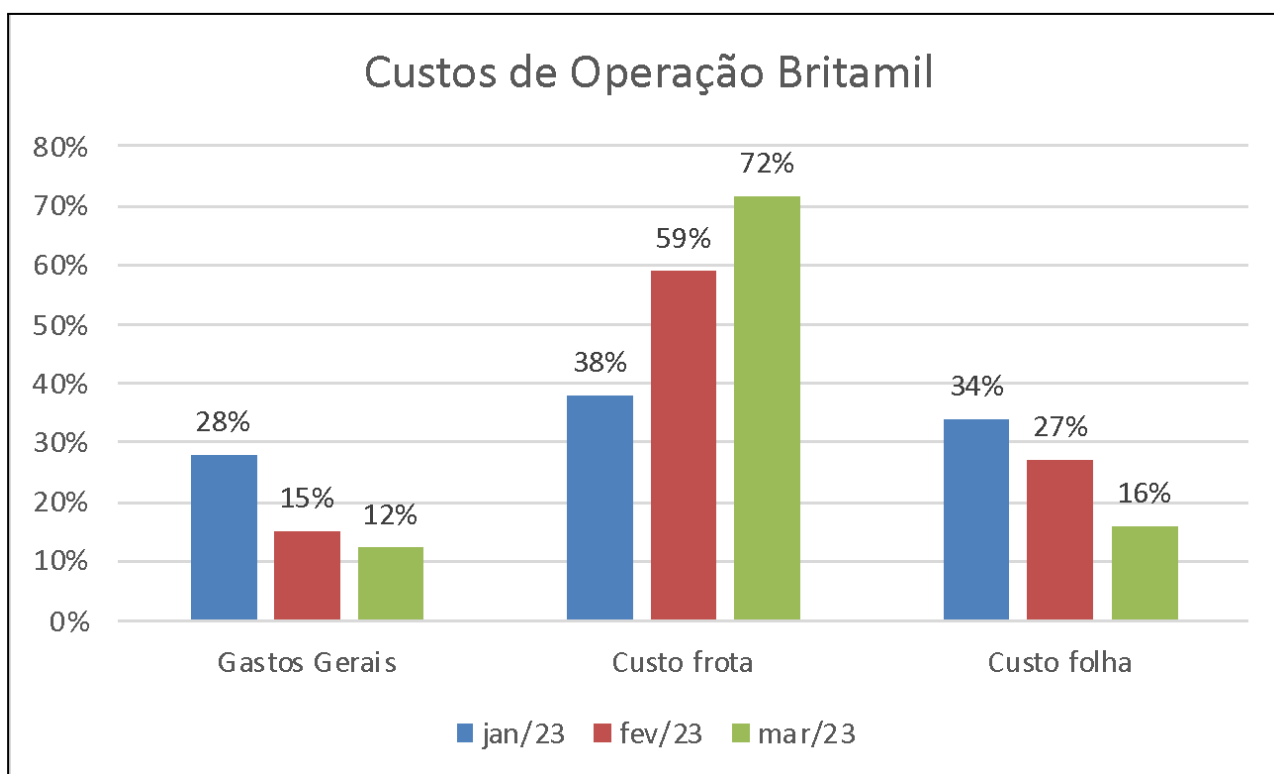
No passivo da empresa, a movimentação do mês de fevereiro de 2023 restringiu-se a fornecedores e adiantamento de clientes e obrigações fiscais. Já na conta do passivo “Créditos com Empresas Ligadas”, registraram-se as seguintes operações:

2.2	PASSIVO NAO CIRCULANTE	12.627.924,89 C	615,17	94.352,00	93.736,83 C	12.721.661,72 C
2.2.1	EMPRESTIMOS E FINANCIAMENTOS	12.035.383,14 C	0,00	94.352,00	94.352,00 C	12.129.735,14 C
2.2.1.10	CREDITOS COM EMPRESAS LIGADAS	12.035.383,14 C	0,00	94.352,00	94.352,00 C	12.129.735,14 C
2.2.1.10.008	SUPERTEX CONCRETOS LTDA	2.049.493,19 C	0,00	0,00	0,00	2.049.493,19 C
2.2.1.10.010	CONCRESMART-TECNOLOGIA EM CONCRETOS LTDA	455.518,25 C	0,00	0,00	0,00	455.518,25 C
2.2.1.10.011	SUPERBLOCO CONCRETOS LTDA	9.530.371,70 C	0,00	94.352,00	94.352,00 C	9.624.723,70 C





Os demais registros, de baixo valor, estão relacionados a obrigações fiscais e tributárias e, portanto, os saldos finais dos grupos patrimoniais no mês de março de 2023 não sofreram alterações significativas. Em se tratando dos custos e despesas de operação da empresa, destaca-se a seguir os valores registrados no mês de março de 2023:



Em relação aos custos da operação, no mês de março de 2023, os custos predominantes continuam sendo com a frota, representando 72% do custo total, justificado pelo aumento nos custos com a conta “manutenção do cone rebitador”. Os custos com pessoal (folha de pagamento) tiveram um decréscimo de 11 pontos percentuais em relação ao mês de fevereiro de 2023, ainda reflexos da provisão de férias.

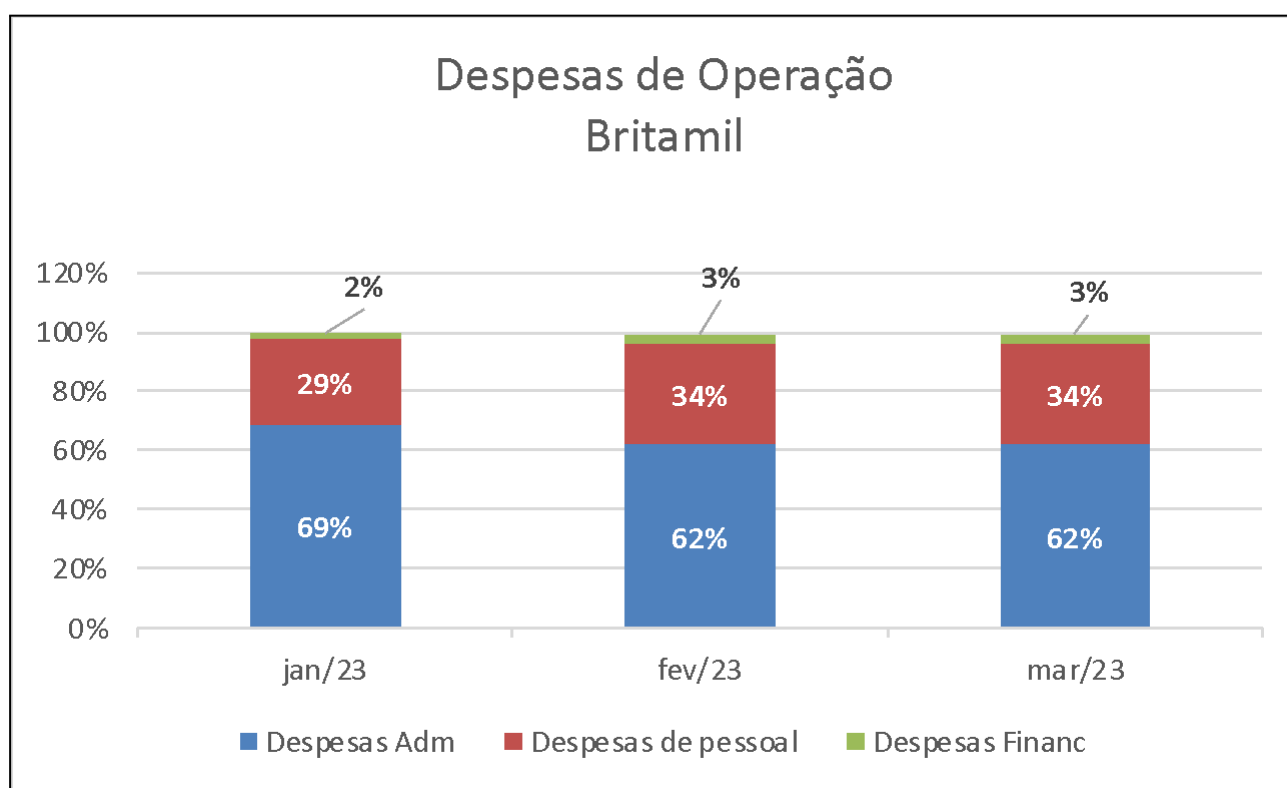




**Feversani  
Pauli &  
Santos**

Administração Judicial

As despesas operacionais têm mantido regularidade e constância nos últimos 3 meses, sendo que as despesas administrativas são as de maior volume no grupo de contas. As despesas com pessoal e despesas financeiras mantiveram-se no mesmo patamar observado quanto ao mês de fevereiro de 2023:



### 3.5 EZ & M HOLDING - PARTICIPAÇÕES SOCIETÁRIAS LTDA

No mês de março de 2023, a empresa não declarou faturamento, mas registrou receita com locações no valor de R\$ 21.736,70 e receitas financeiras no valor de R\$





**Feversani  
Pauli &  
Santos**

Administração Judicial

12.131,37. Também apresentou a relação de pagamentos de natureza fiscal que, no mês em análise, totalizou R\$ 11.327,00.

De outro lado, veja-se as indicações acerca dos grupos patrimoniais:

<b>Ativo Circulante</b>		
jan/23	fev/23	mar/23
R\$ 10.030.751,20	R\$ 10.188.044,05	R\$ 10.113.041,80
<b>Ativo Não Circulante</b>		
jan/23	fev/23	mar/23
R\$ 2.582.542,86	R\$ 2.580.691,79	R\$ 2.578.840,72
<b>Passivo Circulante</b>		
jan/23	fev/23	mar/23
R\$ 6.839,45	R\$ 8.315,66	R\$ 13.559,76
<b>Passivo Não Circulante</b>		
jan/23	fev/23	mar/23
R\$ 18.932.020,63	R\$ 19.133.020,63	R\$ 19.089.231,21

As movimentações econômico-financeiras nas contas patrimoniais da empresa, com ênfase no ativo circulante no mês de março, estão relacionadas às contas de disponibilidades, tendo sido observada uma movimentação de acréscimo na conta “permutas recebidas de clientes”, no valor de R\$ 188.519,00. Quanto ao passivo circulante, as movimentações restringiram-se ao pagamento de obrigações tributárias e pagamento de fornecedores. Já no passivo não circulante, há uma movimentação registrada no grupo das partes relacionadas, conforme destacado no relatório anexo.

Em se tratando dos custos e despesas, a empresa, por não possuir processo produtivo, apresenta apenas despesas no valor de R\$ 72.671,45, as quais são elencadas no gráfico a seguir:

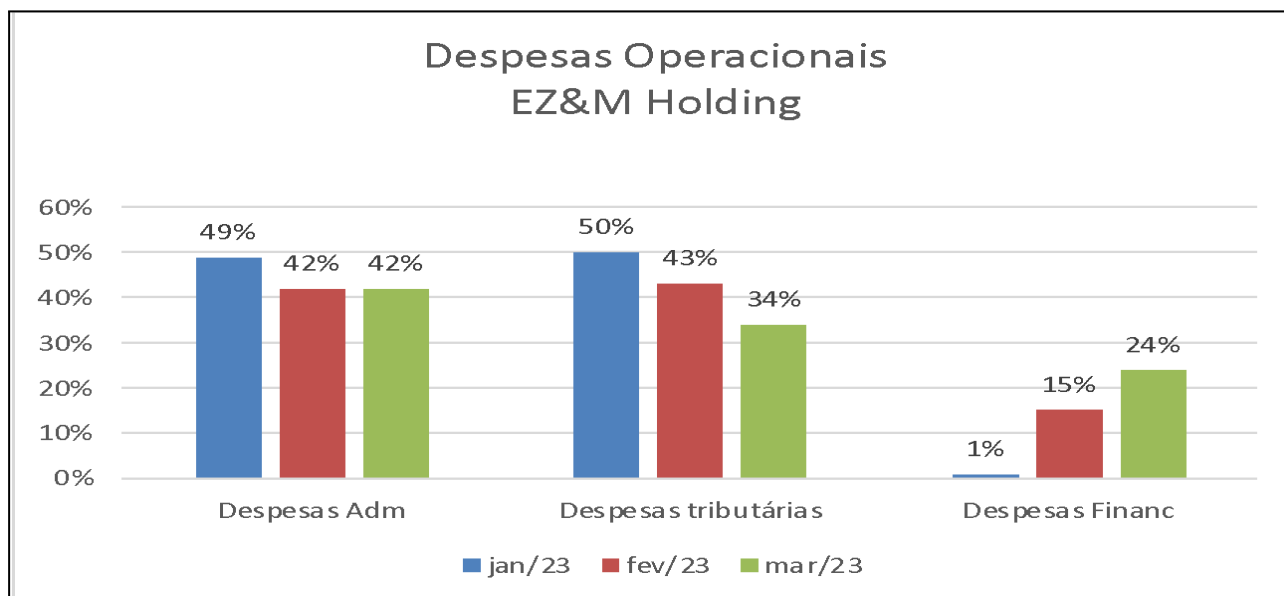






**Feversani  
Pauli &  
Santos**

Administração Judicial



As despesas financeiras elevaram seu percentual para 24%, o que fica justificado pelo registro de perdas em operação de permuta no valor de R\$ 16.000,00.

### 3.6 SUPERTEX TRANSPORTES E LOGÍSTICA LTDA

No mês de março de 2023, a empresa não declarou faturamento, o que já foi esclarecido junto ao Relatório relativo ao mês de janeiro de 2022, reiterando-se que a criação da empresa se deu com o objetivo de auxiliar as demais empresas do Grupo Devedor na consecução das atividades empresariais, ainda em 24/01/2014 e antes da intervenção judicial.

Não foi localizado nenhum pagamento de natureza fiscal no mês de março, sendo que, quanto ao balanço patrimonial, estas são as indicações:





**Feversani  
Pauli &  
Santos**

Administração Judicial

<b>Ativo Circulante</b>		
jan/23	fev/23	mar/23
R\$ 274.843,18	R\$ 274.843,18	R\$ 274.844,18
<b>Ativo Não Circulante</b>		
jan/23	fev/23	mar/23
R\$ 320.001,35	R\$ 320.001,35	R\$ 320.002,35
<b>Passivo Circulante</b>		
jan/23	fev/23	mar/23
R\$ 15.604.554,17	R\$ 15.669.902,51	R\$ 15.749.672,90
<b>Passivo Não Circulante</b>		
jan/23	fev/23	mar/23
R\$ 40.087.003,36	R\$ 40.087.003,36	R\$ 40.087.004,36

As movimentações econômico-financeiras nas contas patrimoniais no ativo circulante e não circulante, em março de 2023, são iguais a zero. No passivo circulante foram registradas as seguintes movimentações: 1) adiantamento de clientes, no valor de R\$ 19.340,31 (aumento no saldo da conta); 2) pagamento de FGTS a recolher, no valor de R\$ 11.553,91 (redução no saldo da conta); e 3) obrigações tributárias, no valor de R\$ 71.983,99 (aumento no saldo da conta referente a parcelamentos RFB).

#### **4 PASSIVO EXTRACONCURSAL**

Quanto aos créditos extraconcursais, o Grupo Devedor apontou apenas para o valor devido em favor de “LELIS LUIZ SARTURI TAUCHEN - ME”, no valor de R\$ 15.885,87, sendo que o inadimplemento ficou justificado em razão do não cumprimento do contrato firmado – o que já havia sido informado nos meses anteriores, eis que a data de vencimento do débito é de 30/05/2020.





**Feversani  
Pauli &  
Santos**

Administração Judicial

Além disso, a relação dos tributos correntes que são pagos pelo Grupo Recuperando pode ser consultada no questionário anexo a esta petição. Também foram apresentados relatórios que atestam os valores gastos com prestadores de serviços, sendo que tais documentos, dada a extensão dos dados e dificuldade de visualização, poderão ser acessados [aqui](#). De todo modo, seguem os valores consolidados:

EMPRESA	VALOR PAGO QUANTO A SERVIÇOS PRESTADOS
SUPERTEX CONCRETO LTDA	R\$ 1.115.197,05
CONCRESART - TECNOLOGIA EM CONCRETOS LTDA - EPP	R\$ 75.812,60
SUPERBLOCO CONCRETOS LTDA	R\$ 161.249,44
BRITAMIL - MINERACAO E BRITAGEM LTDA	R\$ 102.598,85
SUPERTEX TRANSPORTES E LOGISTICA LTDA	R\$ 330,54
EZ & M HOLDING - PARTICIPACOES SOCIETARIAS LTDA EM RECUPERACAO JUDICIAL	R\$ 14.071,28

Apenas para fins de registro, vejam-se os valores consolidados no mês anterior:

EMPRESA	VALOR PAGO QUANTO A SERVIÇOS PRESTADOS
SUPERTEX CONCRETO LTDA	R\$ 889.280,07
CONCRESART - TECNOLOGIA EM CONCRETOS LTDA - EPP	R\$ 77.133,86
SUPERBLOCO CONCRETOS LTDA	R\$ 88.058,66
BRITAMIL - MINERACAO E BRITAGEM LTDA	R\$ 45.508,28
SUPERTEX TRANSPORTES E LOGISTICA LTDA	R\$ 330,54
EZ & M HOLDING - PARTICIPACOES SOCIETARIAS LTDA EM RECUPERACAO JUDICIAL	R\$ 10.503,75

Registra-se não terem sido apresentados as informações relativas à empresa B4 HOLDING PARTICIPACOES SOCIETÁRIAS LTDA, remetendo-se ao já indicado no RMA





**Feversani  
Pauli &  
Santos**

Administração Judicial

do mês de abril de 2022, com questões atinentes às problemáticas societárias envolvendo a gestão determinada (o que também é objeto de discussões nos autos do feito recuperacional).

De todo modo, reitera-se que as reiteraões das solicitações foram realizadas junto ao Grupo Devedor em reunião realizada na data de 24/02/2023, com a presença de GILMAR LAGUNA, Gestor Judicial nomeado, e CRISTIANE PENNING PAULI DE MENEZES e CRISTIAN REGINATO AMADOR, representantes da Administração Judicial. Tão logo observados os retornos, novas considerações serão prestadas junto a este incidente processual.

As questões objeto de fiscalização e acompanhamento por parte desta Administração Judicial também se dão em razão das reuniões e dos contatos que são realizados em cada período. No mês corrente, os contatos foram realizados com o escopo de alinhar aspectos relativos aos valores bloqueados nos autos da Recuperação Judicial e também problemáticas envolvendo o passivo trabalhista.

## 5 QUADRO DE COLABORADORES

---

O Grupo Recuperando apresentou um quadro de funcionários consolidado composto por 441 colaboradores. Assim, o que se tem é a seguinte distribuição por empresa se comparado aos meses anteriores<sup>1</sup>:

MÊS DE REFERÊNCIA	SUPERTEX	SUPERBLOCO	CONCRESART	BRITAMIL
-------------------	----------	------------	------------	----------

---

<sup>1</sup> A relação por filiais pode ser consultada através dos documentos anexos.





**Feversani  
Pauli &  
Santos**

Administração Judicial

fev./2022	372	39	24	19
mar./2022	372	40	27	22
abril./2022	373	43	26	19
maio./2022	375	43	27	21
junho/2022	372	44	28	20
julho/2022	370	43	26	23
agosto/2022	365	43	27	22
setembro/2022	365	46	28	19
outubro/2022	354	48	27	19
novembro/2022	354	46	27	20
dezembro/2022	350	45	27	19
janeiro/2023	365	46	27	20
fevereiro./2023	344	44	38	21
março/2023	348	44	29	20

Registra-se não terem sido apresentados as informações relativas à empresa B4 HOLDING PARTICIPACOES SOCIETÁRIAS LTDA, remetendo-se ao já indicado nos RMAs anteriores. Quanto à empresa EZ & M HOLDING - PARTICIPAÇÕES SOCIETÁRIAS LTDA, a ausência de funcionários decorre, SMJ, da atividade exercida (participações societárias), ao passo que as questões atinentes à empresa SUPERTEX TRANSPORTES E LOGISTICA LTDA foram indicadas no item 3.6 deste RMA. Aponta-se, ainda, não haver previsão de remunerações a título de pró-labore, sendo que as folhas salariais com valor superior a R\$ 10.000,00 foram indicadas no questionário que instrui este Relatório de Atividades.

Por fim, é de se apontar que, assim como no mês anterior, as empresas integrantes do Grupo Recuperando têm apresentado informações contábeis devidamente conciliadas e que são capazes de refletir as movimentações do período em sua totalidade, sendo observada uma melhoria nos resultados, principalmente em razão do





**Feversani  
Pauli &  
Santos**

Administração Judicial

esforço em reduzir despesas operacionais e alguns custos de operação. No entanto, a oscilação das receitas ainda é um problema que tem afetado diretamente nos resultados apresentados.

Assim, e sendo estas as considerações a serem realizadas, requer a análise por este juízo quanto à juntada do presente Relatório Mensal de Atividades.

N. Termos;

P. Deferimento.

Santa Maria/RS, 25 de maio de 2023.

FRANCINI FEVERSANI - OAB/RS 63.692

CRISTIANE PENNING PAULI DE MENEZES - OAB/RS 83.992

GUILHERME PEREIRA SANTOS - OAB/RS 109.997

