



GRUPO SUPERTEX

Recuperação Judicial n. 5000017-49.2016.8.21.0027

Incidente n. 5004101-59.2017.8.21.0027

3ª Vara Cível da comarca de Santa Maria - RS

Administração Judicial: Francini Feversani & Cristiane Pauli Administração
Judicial S/S LTDA

Período de Referência: Maio/2023



**Feversani
Pauli &
Santos**



**Feversani
Pauli &
Santos**

Administração Judicial

RELATÓRIO MENSAL DE ATIVIDADES

GRUPO SUPERTEX

RECUPERAÇÃO JUDICIAL N. 5000017-49.2016.8.21.0027

PERÍODO DE REFERÊNCIA: MAIO/2023

1 CONSIDERAÇÕES INICIAIS

O presente Relatório Mensal de Atividades - RMA - tem como objetivo indicar as atividades realizadas e apontar informações prestadas pelo Grupo Recuperando no que toca às operações atinentes ao mês de maio de 2023, com a devida fiscalização da Administração Judicial - AJ. O RMA relativo ao mês de dezembro de 2021 deu conta de apontar para as principais questões relativas à distribuição e andamento do processo, tais como: 1) organização societária; 2) publicações editalícias; 3) operações e informações contábeis; e 4) diligências realizadas por esta Administração Judicial. Assim, e para além das questões narradas no presente relatório, remete-se também às considerações narradas no referido RMA.

Ademais, reitera-se que pende de análise os apontamentos realizados através da manifestação apresentada em 25/02/2022 nestes autos, a qual postulou a homologação de novo fluxo para apresentação de Relatórios Mensais elaborados por esta Administração Judicial. De todo modo, considerando que os documentos foram apresentados pelo Grupo Devedor após ajuste prévio feito com esta Administração Judicial e tendo em mente o tempo necessário para que as devidas análises fossem realizadas, o presente RMA é apresentado no prazo indicado na referida manifestação.





**Feversani
Pauli &
Santos**

Administração Judicial

Assim, e compreendidas as questões iniciais, esta Auxiliar passa a tecer suas considerações pontuais acerca das atividades do Grupo Devedor, tendo como base os documentos contábeis alcançados e as atividades de fiscalização.

2 ANDAMENTO PROCESSUAL DA RECUPERAÇÃO JUDICIAL

Considerando as novas disposições emitidas pelo Conselho Nacional de Justiça, com o objetivo de auxiliar os credores na análise processual e partindo das movimentações já informadas no RMA anterior, elaborou-se o quadro indicativo a seguir, que dá conta de apontar as principais movimentações ocorridas nos autos do processo de n. 5000017-49.2016.8.21.0027:

EVENTO	PETICIONANTE / TITULAR DO ATO	OCORRÊNCIA
730 - 735	SERVENTIA CARTORÁRIA	EXPEDIÇÃO DE OFÍCIOS DESTINADOS, RESPECTIVAMENTE, AOS SEGUINTE DESTINATÁRIOS: 7ª VARA FEDERAL DE PORTO ALEGRE - RS, JUNTA COMERCIAL DO RIO GRANDE DO SUL, OFÍCIO DE REGISTRO DE IMÓVEIS DE ITAPEMA - SC, DETRAN-RS E 1º VARA CÍVEL DA COMARCA DE SANTA MARIA - RS, TODOS EM RAZÃO DAS DETERMINAÇÕES REALIZADAS NO EVENTO 712
736 - 740	SERVENTIA CARTORÁRIA	JUNTADA DE COMPROVANTES DE ENVIO DOS OFÍCIOS EXPEDIDOS NOS EVENTOS 730, 731, 732, 733, 734 E 735
741	SERVENTIA CARTORÁRIA	CONFIRMAÇÃO DAS INTIMAÇÕES DE EVENTOS 713, 714, 715, 716, 717, 718, 719, 720, 721 e 722, TODAS RELATIVAS AO DECIDIDO NO EVENTO 712
742 - 746	SERVENTIA CARTORÁRIA	EXPEDIÇÃO DE OFÍCIOS DESTINADOS, RESPECTIVAMENTE, AOS SEGUINTE DESTINATÁRIOS: SANTA MARIA OFÍCIO DOS REGISTROS ESPECIAIS, 6ª VARA CÍVEL DA COMARCA DE CAXIAS DO SUL, 4ª VARA CÍVEL DA COMARCA DE SANTA MARIA, 2ª VARA DO





**Feversani
Pauli &
Santos**

Administração Judicial

		TRABALHO DA COMARCA DE BENTO GONÇALVES E 2ª VARA FEDERAL DE SANTA MARIA - RS, TODOS EM RAZÃO DAS DETERMINAÇÕES REALIZADAS NO EVENTO 712
747	SERVENTIA CARTORÁRIA	JUNTADA DE RESPOSTA ENCAMINHADA PELA JUNTA COMERCIAL DO ESTADO DO RIO GRANDE DO SUL EM RAZÃO DO OFÍCIO EXPEDIDO NOS AUTOS, O QUAL AUTORIZA O SR. GESTOR JUDICIAL A REALIZAR A ALTERAÇÃO DO ENDEREÇO DE UMA DAS FILIAIS DA EMPRESA SUPERTEX CONCRETO LTDA JUNTO AO CONTRATO SOCIAL
748	SERVENTIA CARTORÁRIA	CONCLUSÃO PARA JULGAMENTO
749	SERVENTIA CARTORÁRIA	JUNTADA DE RESPOSTA ENCAMINHADA PELO REGISTRO DE IMÓVEIS DE ITAPEMA - SC, REQUERENDO O COMPLEMENTO DE INFORMAÇÕES
750	GRUPO DEVEDOR	PETIÇÃO TECENDO CONSIDERAÇÕES ACERCA DO ANDAMENTO PROCESSUAL
751	MAGISTRADO	SENTENÇA CONCEDENDO A RECUPERAÇÃO JUDICIAL AO GRUPO DEVEDOR E REALIZANDO OUTRAS DETERMINAÇÕES
752 - 763	SERVENTIA CARTORÁRIA	INTIMAÇÕES DIRIGIDAS AO GRUPO DEVEDOR, À ADMINISTRAÇÃO JUDICIAL, AO GESTOR JUDICIAL, AO MINISTÉRIO PÚBLICO E À UNIÃO - FAZENDA NACIONAL, TODAS RELATIVAS À SENTENÇA DE EVENTO 748
764	SERVENTIA CARTORÁRIA	JUNTADA DE RESPOSTA ENCAMINHADA PELO DETRAN-RS EM RAZÃO DOS OFÍCIOS EXPEDIDOS NESTES AUTOS
765	SERVENTIA CARTORÁRIA	CONFIRMAÇÃO DA INTIMAÇÃO DE EVENTO 762, DIRIGIDA AO MINISTÉRIO PÚBLICO
766	MINISTÉRIO PÚBLICO	INFORMATIVO INDICANDO CIÊNCIA ACERCA DO TEOR EXARADO NO EVENTO 748
767	SERVENTIA CARTORÁRIA	JUNTADA DE OFÍCIO EXPEDIDO NOS AUTOS DO CUMPRIMENTO DE SENTENÇA N. 0020432-66.2022.5.04.0702, TENDO COMO EXECUTADA A EMPRESA RCC DROGARIAS E FARMÁCIAS LTDA E OUTROS
768 - 770	SERVENTIA CARTORÁRIA	COMPROVANTE DE ENVIO DOS OFÍCIOS EXPEDIDOS NOS EVENTOS 743 E 744
771 - 773	SERVENTIA CARTORÁRIA	INTIMAÇÕES DIRIGIDAS AO ESTADO DO RIO





**Feversani
Pauli &
Santos**

Administração Judicial

		GRANDE DO SUL, AO MUNICÍPIO DE SANTA MARIA E À UNIÃO - FAZENDA NACIONAL, TODAS RELATIVAS AO EVENTO 751
774	SERVENTIA CARTORÁRIA	EXPEDIÇÃO DE OFÍCIO ÀS VARAS CÍVEIS E DA FAZENDA DA COMARCA DE SANTA MARIA, INFORMANDO A CONCESSÃO DA RECUPERAÇÃO JUDICIAL ÀS EMPRESAS REQUERENTES
775	SERVENTIA CARTORÁRIA	EXPEDIÇÃO DE OFÍCIO À JUNTA COMERCIAL DO ESTADO DO RIO GRANDE DO SUL, SOLICITANDO A AVERBAÇÃO DO TERMO "EM RECUPERAÇÃO JUDICIAL" JUNTO AOS REGISTROS DAS EMPRESAS REQUERENTES
776 - 780	SERVENTIA CARTORÁRIA	COMPROVANTE DE ENVIO DOS OFÍCIOS EXPEDIDOS NOS EVENTOS 746, 745, 774 E 741
781	SERVENTIA CARTORÁRIA	JUNTADA DE CERTIDÃO - SUSPENSÃO DOS PRAZOS PROCESSUAIS
782	GRUPO DEVEDOR	PETIÇÃO APRESENTANDO A RENÚNCIA FORMALIZADA PELO GESTOR JUDICIAL
783	ELIZANDRO ROSA BASSO	PETIÇÃO INFORMANDO AS GUIAS JUDICIAIS ESPECÍFICAS COM O VALOR INTEGRAL DOS DÉBITOS PENDENTES, CONFORME SOLICITADO POR ESTA ADMINISTRAÇÃO JUDICIAL NO EVENTO 698
784	OI SA - EM RECUPERAÇÃO JUDICIAL	PETIÇÃO POSTULANDO A HABILITAÇÃO DE SEUS PROCURADORES NOS AUTOS
785 - 790	SERVENTIA CARTORÁRIA	EXPEDIÇÃO DE OFÍCIOS TENDO COMO DESTINATÁRIOS, RESPECTIVAMENTE, OS OFÍCIOS DE REGISTRO DE IMÓVEIS DE CAXIAS DO SUL, BENTO GONÇALVES, GARIBALDI, PASSO FUNDO, PALMEIRA DAS MISSÕES E ARAUCÁRIA, TODOS RELATIVOS AO DECIDIDO NO EVENTO 748
791	SERVENTIA CARTORÁRIA	CONFIRMAÇÃO DAS INTIMAÇÕES DE EVENTOS 752, 753, 754, 755, 756, 757, 758, 759, 760, 761 E 763, TODAS RELATIVAS AO EVENTO 748
792 - 794	SERVENTIA CARTORÁRIA	COMPROVANTES DE ENVIO DO OFÍCIOS EXPEDIDOS NOS EVENTOS, 785, 786, 787, 788, 789 E 790
795	SERVENTIA CARTORÁRIA	CERTIDÃO INDICANDO O REENVIO DO OFÍCIO EXPEDIDO NO EVENTO 790





**Feversani
Pauli &
Santos**

Administração Judicial

Da análise do feito, e apenas para fins de registro, registra-se ter sido homologado o Plano de Recuperação Judicial apresentado pelo Grupo Devedor e aprovado pelos credores em ato assemblear, conforme documento disponível [aqui](#). Assim, realizado e compreendido o relatório processual, passa-se a discorrer acerca da composição contábil do Grupo Devedor, nos termos que seguem.

3 OPERAÇÃO E INFORMAÇÕES CONTÁBEIS

Como de praxe, e nos termos do que possibilita a LRF, esta AJ solicitou as demonstrações contábeis do Grupo Devedor com o objetivo de analisar o fluxo operacional e contábil das empresas. Também foi apresentado questionário com diversas indagações que têm como escopo auxiliar no detalhamento das atividades de cada empresa.

Para a análise da documentação apresentada, esta Administração Judicial conta em sua equipe com a profissional contábil LUCIANA PAIM PIENIZ, inscrita no CRCRS 061327/O e que auxilia na coordenação da fiscalização mensal. As informações prestadas são indicadas nas linhas que seguem, sendo que o parecer contábil assinado segue em anexo a este relatório.

3.1 SUPERTEX CONCRETO LTDA

A empresa apresentou o seguinte faturamento (receita líquida) nos últimos meses:



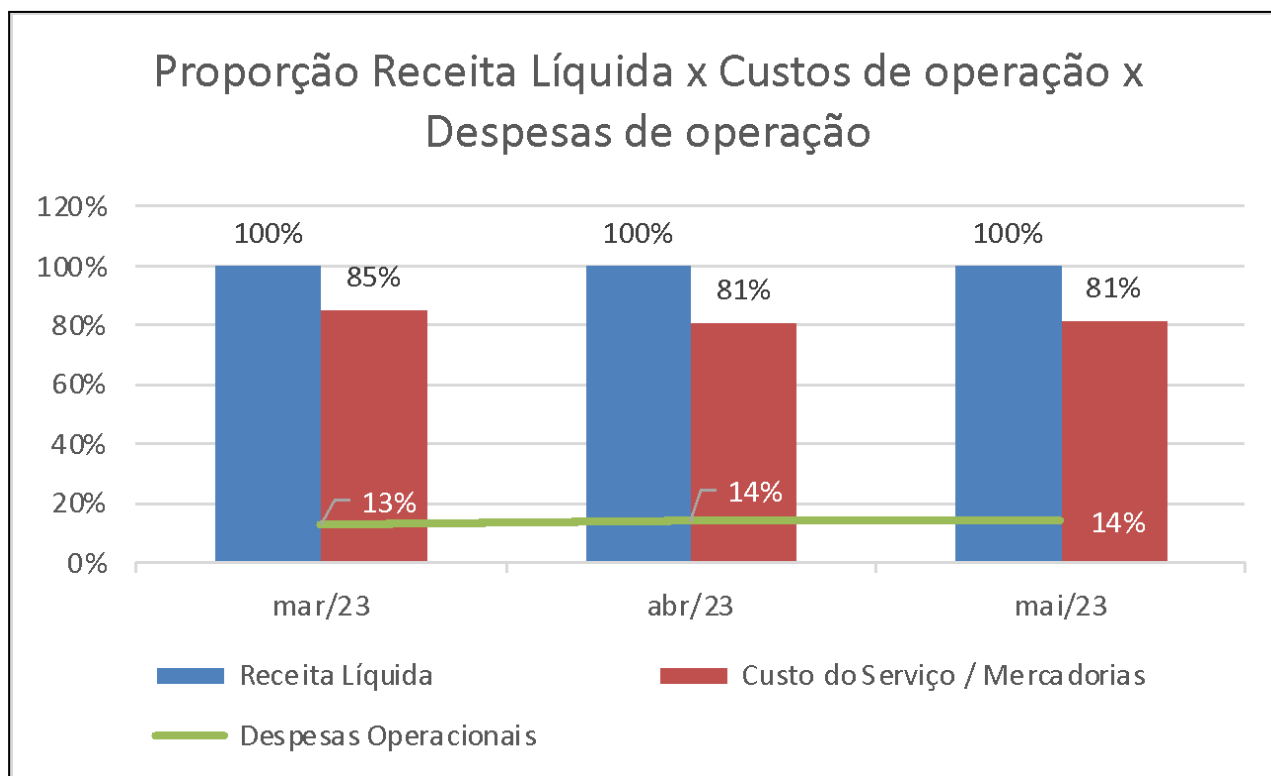


**Feversani
Pauli &
Santos**

Administração Judicial

Novembro/22	Dezembro/22	Janeiro/23	Fevereiro/23	Março/23	Abril/23	Mai/23
R\$ 14.290.160,00	R\$ 13.068.051,00	R\$ 11.728.741,00	R\$ 12.354.410,42	R\$ 13.673.555,00	R\$ 12.301.008,00	R\$ 14.097.093,00

O faturamento líquido da empresa, no mês de maio de 2023, apresentou um incremento de 14,6% em relação ao mês de abril de 2023. Além disso, vejam-se as indicações analisadas:



Na demonstração do resultado do exercício, os seguintes resultados apresentados no mês de maio de 2023:





**Feversani
Pauli &
Santos**

Administração Judicial

- a. Pequeno acréscimo no faturamento líquido entre os meses de abril e maio de 2023;
- b. Os custos associados aos serviços prestado/produtos vendidos mantiveram-se nos mesmos patamares observados no mês anterior;
- c. As despesas operacionais mantiveram-se no patamar de 14% da receita líquida;
- d. O resultado do mês de abril de 2023 continua sendo negativo, Mesmo que as receitas tenham apresentado elevação e os custos e despesas tenham se mantido estáveis, as despesas financeiras foram maiores no mês de maio de 2023;
- e. O EBITDA mostra-se positivo, 10% maior do que o Ebitda do mês de abril de 2023, evidenciando a melhora no desempenho operacional da empresa, a partir do controle dos custos e das despesas operacionais de um modo geral;
- f. As despesas financeiras do período, constantes no balancete abril de 2023, registram R\$ 1.140.042,61, referentes, principalmente, a multas e juros sobre impostos e parcelamentos.

Também foram apresentados relatórios relativos aos pagamentos de natureza fiscal que, no mês de maio de 2023, totalizaram R\$ 963.209,14.

O balancete da empresa apresenta poucas alterações em suas contas patrimoniais quando comparado ao mês de abril de 2023, a maioria delas relacionadas ao andamento das atividades operacionais da empresa, tais como entradas e saídas de caixa e bancos, as movimentações corriqueiras em duplicatas a receber, recebimentos de valores de vendas com cartão de crédito, folha de pagamento, tributos vinculados a folha, adiantamento a fornecedores e estoques.

Nos grupos patrimoniais, os saldos no mês de maio de 2023 deram-se nos seguintes termos:





**Feversani
Pauli &
Santos**

Administração Judicial

Ativo Circulante					
dez/22	jan/23	fev/23	mar/23	abr/23	mai/23
R\$ 29.051.058,54	R\$ 27.923.977,74	R\$ 28.802.136,03	R\$ 29.936.336,63	R\$ 29.699.122,67	R\$ 30.433.225,50
Ativo Não Circulante					
dez/22	jan/23	fev/23	mar/23	abr/23	mai/23
R\$ 147.602.185,98	R\$ 147.410.139,56	R\$ 147.564.749,40	R\$ 147.133.133,38	R\$ 149.733.425,32	R\$ 146.613.072,93
Passivo Circulante					
dez/22	jan/23	fev/23	mar/23	abr/23	mai/23
R\$ 225.634.657,33	R\$ 224.697.595,67	R\$ 226.392.040,57	R\$ 227.709.267,57	R\$ 230.773.166,01	R\$ 229.321.750,88

No ativo não circulante, destaca-se o seguinte:

1.3.1.02.01	CREDITO EMPRESAS LIGADAS	53.126.751,90 D	8.509.359,93	11.366.120,02	2.856.760,09 C	50.269.991,81 D
1.3.1.02.01001	EZ & M HOLDING PARTICIPACOES SOCIETARIAS	2.948.918,02 D	8.367.000,00	10.991.120,02	2.624.120,02 C	324.798,00 D
1.3.1.02.0100101	EZ & M HOLDING PARTICIPACOES SOCIETARIAS	14.537.061,27 D	114.120,02	375.000,00	260.879,98 C	14.276.181,29 D
1.3.1.02.01003	CREDITO EMPRESAS LIGADAS	490.000,00 D	0,00	0,00	0,00	490.000,00 D
1.3.1.02.01004	SUPERTEX TRANSPORTES E LOGISTICA LTDA.	33.007.689,13 D	12.829,91	0,00	12.829,91 D	33.020.519,04 D
1.3.1.02.0100401	SUPERTEX TRANSPORTES E LOGISTICA LTDA	19.627,39 D	0,00	0,00	0,00	19.627,39 D
1.3.1.02.01007	BRITAMIL MINERACAO E BRITAGEM SA	2.049.493,19 D	3.290,00	0,00	3.290,00 D	2.052.783,19 D
1.3.1.02.01008	ELIZANDRO BASSO	73.962,90 D	12.120,00	0,00	12.120,00 D	86.082,90 D
1.3.3	IMOBILIZADO	91.078.510,97 D	296.935,59	560.260,73	263.325,14 C	90.815.185,83 D
1.3.3.10	ADIANT. P/AQUIS. DE BENS	3.131.917,18 D	102.078,22	0,00	102.078,22 D	3.233.995,40 D
1.3.3.10.004	OBRAS EM ANDAMENTO	516.626,12 D	0,00	0,00	0,00	516.626,12 D
1.3.3.10.009	IMOBILIZACOES EM ANDAMENTO	1.961.468,60 D	0,00	0,00	0,00	1.961.468,60 D
1.3.3.10.016	OBRA SEDE ADM CAMBORIU	9.100,00 D	0,00	0,00	0,00	9.100,00 D
1.3.3.10.019	OBRA PISO PF FL 07	11.278,00 D	0,00	0,00	0,00	11.278,00 D
1.3.3.10.020	EXPANSAO USINA IJUÍ	559.602,26 D	98.578,22	0,00	98.578,22 D	658.180,48 D
1.3.3.10.021	OBRA ARQUIVO FL 10	73.842,20 D	0,00	0,00	0,00	73.842,20 D
1.3.3.10.022	OBRA SILO CAMBORIU	0,00	3.500,00	0,00	3.500,00 D	3.500,00 D

Quanto ao passivo circulante da empresa, tem-se o seguinte:

2.1.1.22	DUPLICATAS DESCONTADAS	6.435.920,23 C	7.855.113,97	6.448.924,29	1.406.189,68 D	5.029.730,55 C
2.1.1.22.903	DUPL. DESC. REDFACTOR	10,39 C	10,39	0,00	10,39 D	0,00
2.1.1.22.941	DUPL. DESC. ALFHATRADE FIDC MANAGEMENT	43.829,40 D	97,50	0,00	97,50 D	43.926,90 D
2.1.1.22.957	DUPL. DESC. AVANTE FIDC NP	5.575.122,62 C	6.595.760,74	5.108.281,29	1.487.479,45 D	4.087.643,17 C
2.1.1.22.960	DUPL. DESC. B. SECURITIZADORA S.A	2.295,58 D	0,00	110,20	110,20 C	2.185,38 D
2.1.1.22.961	DUPL. DESC. BASSO FIDC	906.912,20 C	1.259.245,34	1.340.532,80	81.287,46 C	988.199,66 C

Além disso, estas são as operações destacadas quanto ao grupo dos passivos não circulantes:

2.2	PASSIVO NAO CIRCULANTE	85.532.444,81 C	562.907,55	0,00	562.907,55 D	84.969.537,26 C
2.2.1	EMPRESTIMOS E FINANCIAMENTOS	8.028.887,47 C	450.916,23	0,00	450.916,23 D	7.577.971,24 C
2.2.1.10	CREDITOS COM EMPRESAS LIGADAS	8.028.887,47 C	450.916,23	0,00	450.916,23 D	7.577.971,24 C
2.2.1.10.008	SUPERBLOCO CONCRETOS LTDA	7.784.971,24 C	207.000,00	0,00	207.000,00 D	7.577.971,24 C
2.2.1.10.009	CONCRETSART-TECNOLOGIA EM CONCRETOS LTDA	243.916,23 C	243.916,23	0,00	243.916,23 D	0,00

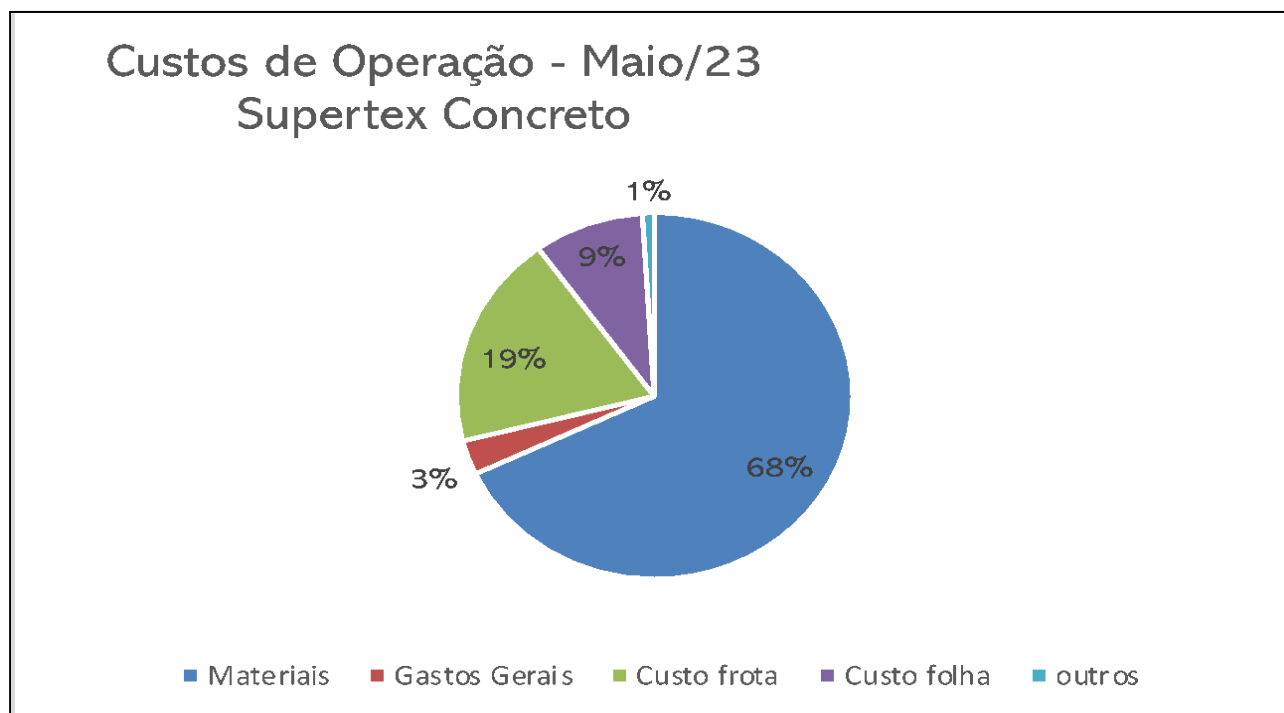




**Feversani
Pauli &
Santos**

Administração Judicial

Na sequência é apresentado o detalhamento da composição das contas relacionadas ao custo da operação e das despesas de manutenção da empresa como um todo, sendo que os custos são relacionados à produção, efetivamente, e as despesas são associadas ao funcionamento da estrutura administrativa. Observando os dados registrados no mês de maio de 2023, tem-se a regularidade e a linearidade da participação percentual dos custos em relação à receita, não apresentando alterações significativas em relação aos meses anteriores. Os gastos totais (custos) foram de R\$ 11.475.419,72, maiores do que o observado no mês de abril de 2023, associados ao aumento da receita. O custo mais significativo é o de materiais, com 68% dos custos totais.



As despesas relacionadas à manutenção das atividades da empresa são compostas, dentre outras, pelas despesas administrativas e despesas com pessoal, as



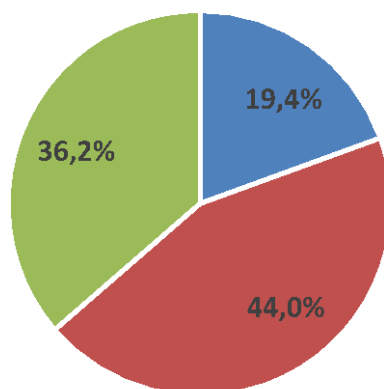


**Feversani
Pauli &
Santos**

Administração Judicial

quais vêm mantendo regularidade. As despesas com pessoal aumentaram quase 4 pontos percentuais em relação ao mês de abril de 2023 (que era de 40,8%) em razão das indenizações trabalhistas, sendo que as despesas financeiras representaram 36,2% do total das despesas do mês de maio de 2023, que totalizou R\$ 3.146.573,18.

Despesas de Operação Supertex Concreto Maio/23



■ Despesas Adm ■ Despesas de pessoal ■ Despesas Financ

3.2 CONGRESART - TECNOLOGIA EM CONCRETOS LTDA - EPP

O faturamento líquido registrado pela empresa nos demonstrativos contábeis é de:

Nov/22	Dez/22	Jan/23	Fev/23	Mar/23	Abril/23	Maio/23



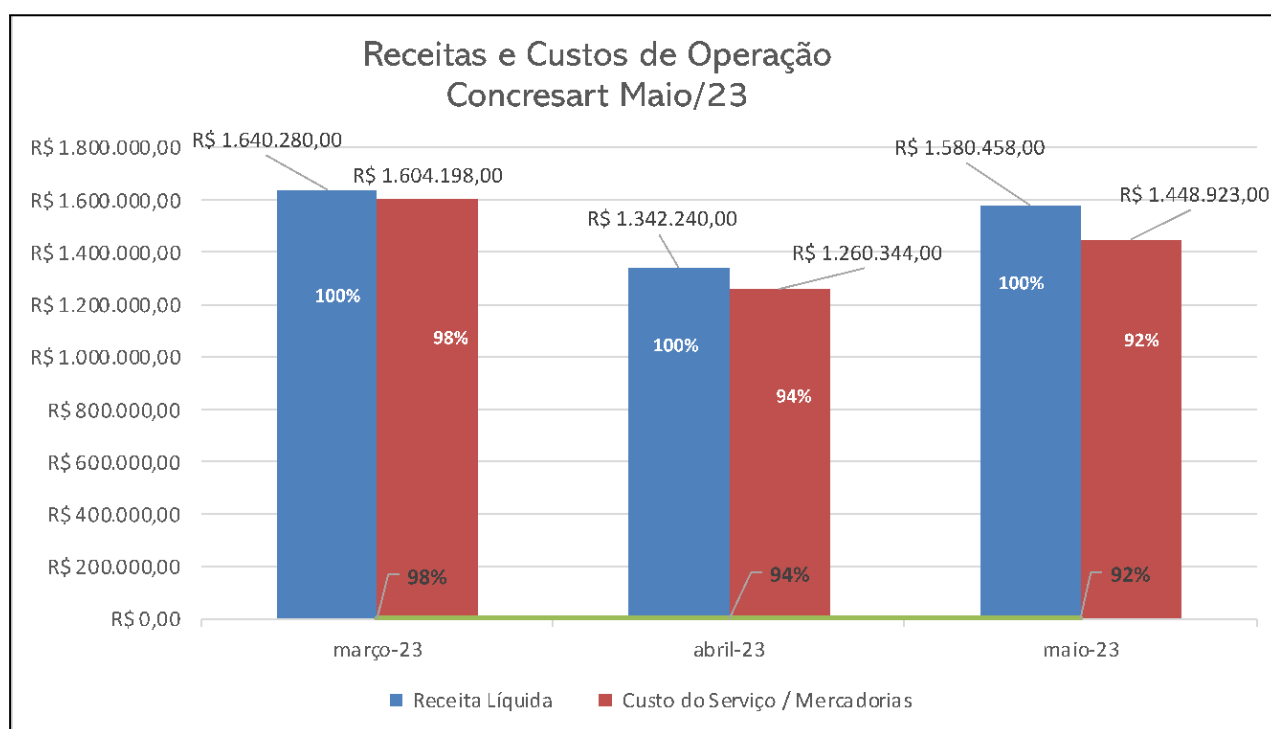


**Feversani
Pauli &
Santos**

Administração Judicial

R\$	R\$	R\$	R\$	R\$	R\$	R\$
1.966.818,00	1.688.730,00	1.137.359,00	1.532.913,18	1.640.280,00	1.342.240,00	1.580.458,00

O faturamento (receita) apresentou elevação no mês de maio de 2023 se comparado ao mês de abril, uma média de 17%. De outro lado, vejam-se as indicações relativas à demonstração de resultado do exercício:



De um modo geral, a DRE (demonstração de resultado do exercício) não evidencia alterações significativas em relação às demais rubricas (depreciação, resultado financeiro) que seguem constantes no mês de maio de 2023. As despesas operacionais, embora com pequenas alterações, atribuídas principalmente às indenizações trabalhistas (neste mês registrou-se R\$ 66.000,00 nesta rubrica), também têm mantido linearidade nos



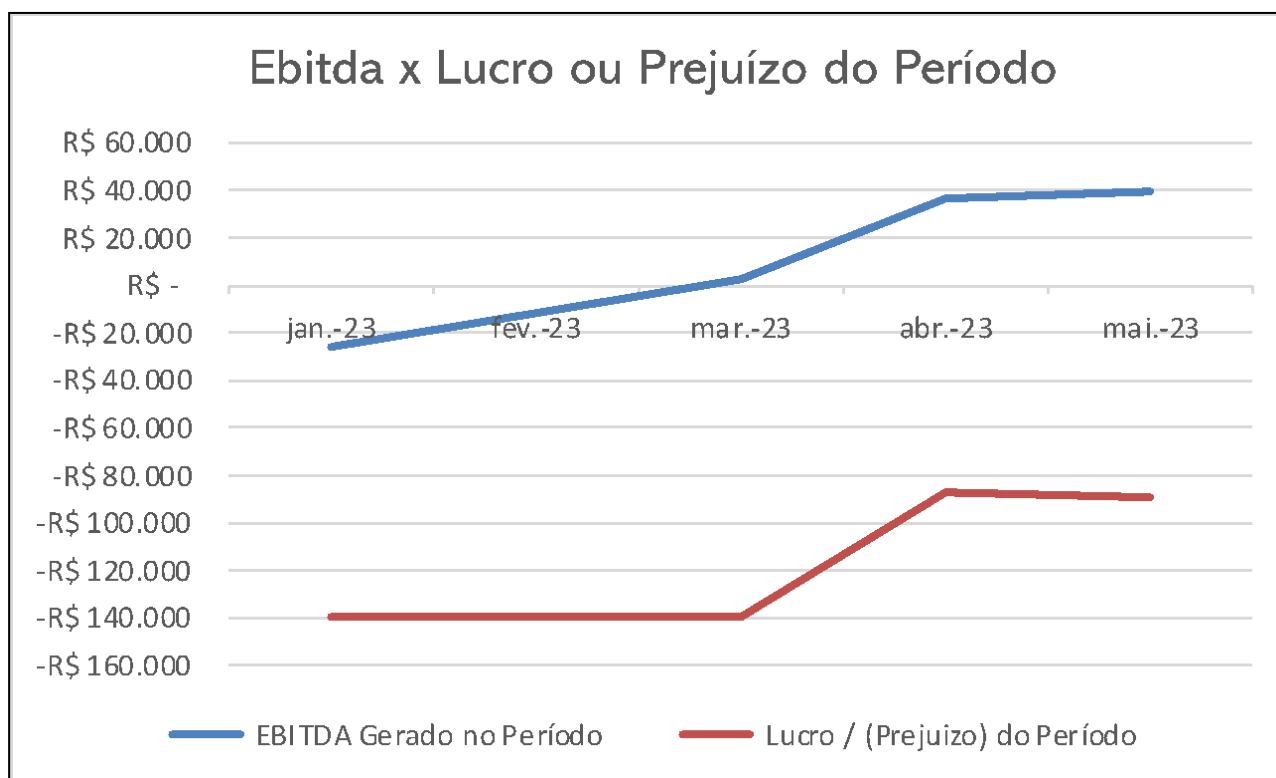


**Feversani
Pauli &
Santos**

Administração Judicial

períodos apresentados, o que indica estabilidade no planejamento dos gastos. O prejuízo no período foi 3,4% maior do que no mês de abril de 2023.

Os custos de operação representam, em média, 95% da receita líquida, sendo que, no mês de maio de 2023, alcançou 92%. Além disso, a receita líquida teve elevação no período e, em razão disso, as despesas operacionais reduziram sua participação proporcional. O Ebitda do mês de maio de 2023 apresentou pequena elevação, principalmente em razão do aumento da receita e da redução mais que proporcional dos custos de operação. No entanto, o resultado (prejuízo) relatado no período apresenta-se maior que no mês de abril de 2023, devido sobretudo ao aumento nas despesas operacionais e nas provisões trabalhistas. Veja-se:





**Feversani
Pauli &
Santos**

Administração Judicial

Também foram apresentados relatórios relativos aos pagamentos de natureza fiscal que, no mês de maio de 2023, totalizaram R\$ 71.982,26.

Quanto ao balanço patrimonial da empresa, estas são as indicações:

Ativo Circulante					
jan/23	fev/23	mar/23	abr/23	mai/23	
R\$ 1.818.109,74	R\$ 2.203.557,30	R\$ 2.018.115,72	R\$ 1.966.765,66	R\$ 2.160.736,84	
Ativo Não Circulante					
jan/23	fev/23	mar/23	abr/23	mai/23	
R\$ 9.225.881,18	R\$ 8.947.369,10	R\$ 9.383.011,77	R\$ 9.349.901,81	R\$ 8.994.156,64	
Passivo Circulante					
jan/23	fev/23	mar/23	abr/23	mai/23	
R\$ 8.664.463,59	R\$ 8.768.580,78	R\$ 9.144.717,83	R\$ 9.147.087,52	R\$ 9.086.875,04	

Tendo-se como base o ativo da empresa, é de se destacar o seguinte: 1) em seu ativo, a empresa apresentou movimentações nas contas duplicatas a receber, adiantamentos a fornecedores e demais movimentos, considerados corriqueiros no andamento das atividades operacionais; 2) na conta crédito empresas ligadas, no ativo não circulante, foram movimentadas algumas contas entre as empresas do grupo, conforme segue:

1.3.1.02.01	CREDITO EMPRESAS LIGADAS	4.696.484,20 D	805.000,00	1.099.916,23	294.916,23 C	4.401.567,97 D
1.3.1.02.01001	EZ & M HOLDING PARTICIPACOES SOCIETARIAS	159.000,00 D	805.000,00	856.000,00	51.000,00 C	108.000,00 D
1.3.1.02.0100101	EZ & M HOLDING PARTICIPACOES SOCIETARIAS	3.758.844,00 D	0,00	0,00	0,00	3.758.844,00 D
1.3.1.02.01003	CREDITO EMPRESAS LIGADAS	16.205,72 D	0,00	0,00	0,00	16.205,72 D

No passivo circulante da empresa, as modificações também são relacionadas às operações do dia a dia da empresa, e a maior parte da movimentação está relacionada a fornecedores e obrigações trabalhistas e fiscais. O passivo não circulante não registra nenhuma movimentação em suas contas contábeis.



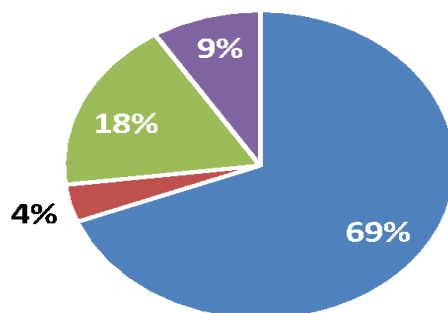


**Feversani
Pauli &
Santos**

Administração Judicial

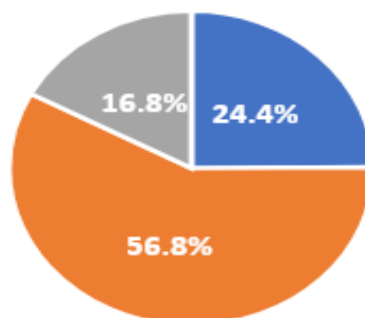
Na sequência é apresentado o detalhamento da composição das contas relacionadas ao custo da operação e das despesas de manutenção da empresa como um todo, sendo que os custos são relacionados à produção, efetivamente, e as despesas são associadas ao funcionamento da estrutura administrativa.

Custos de Operação Coneresart Maio/23



■ Materiais ■ Gastos Gerais ■ Custo frota ■ Custo folha

Composição das Despesas de Operação Coneresart



■ Despesas Adm ■ Despesas de pessoal ■ Despesas Financ ■ Outros





**Feversani
Pauli &
Santos**

Administração Judicial

A empresa apresenta variabilidade nos custos com materiais no mês de maio de 2023, saindo da casa dos 67% no mês de abril para 69% no mês de maio de 2023 em relação ao custo total. Os demais gastos permaneceram constantes entre os dois períodos verificados. As despesas operacionais relacionadas à manutenção das atividades da empresa são compostas, dentre outras, pelas despesas administrativas e despesas com pessoal – essa última apresenta elevação em relação ao mês de abril de 2023 em razão de indenização trabalhista registrada no valor de R\$ 66.000,00, passando de 46,1% para 56,8% das despesas totais do mês.

3.3 SUPERBLOCO CONCRETOS LTDA

O faturamento líquido da empresa se deu nos seguintes termos, se comparado aos meses anteriores:

Faturamento (receita)	Nov/22	Dez/22	Jan/23	Fev/23	Março/23	Abril/23	Mai/23
	R\$	R\$	R\$	R\$	R\$	R\$	R\$
	3.056.330,00	2.646.526,00	1.917.968,00	1.873.971,50	2.391.250,00	1.665.948,00	2.579.547,00

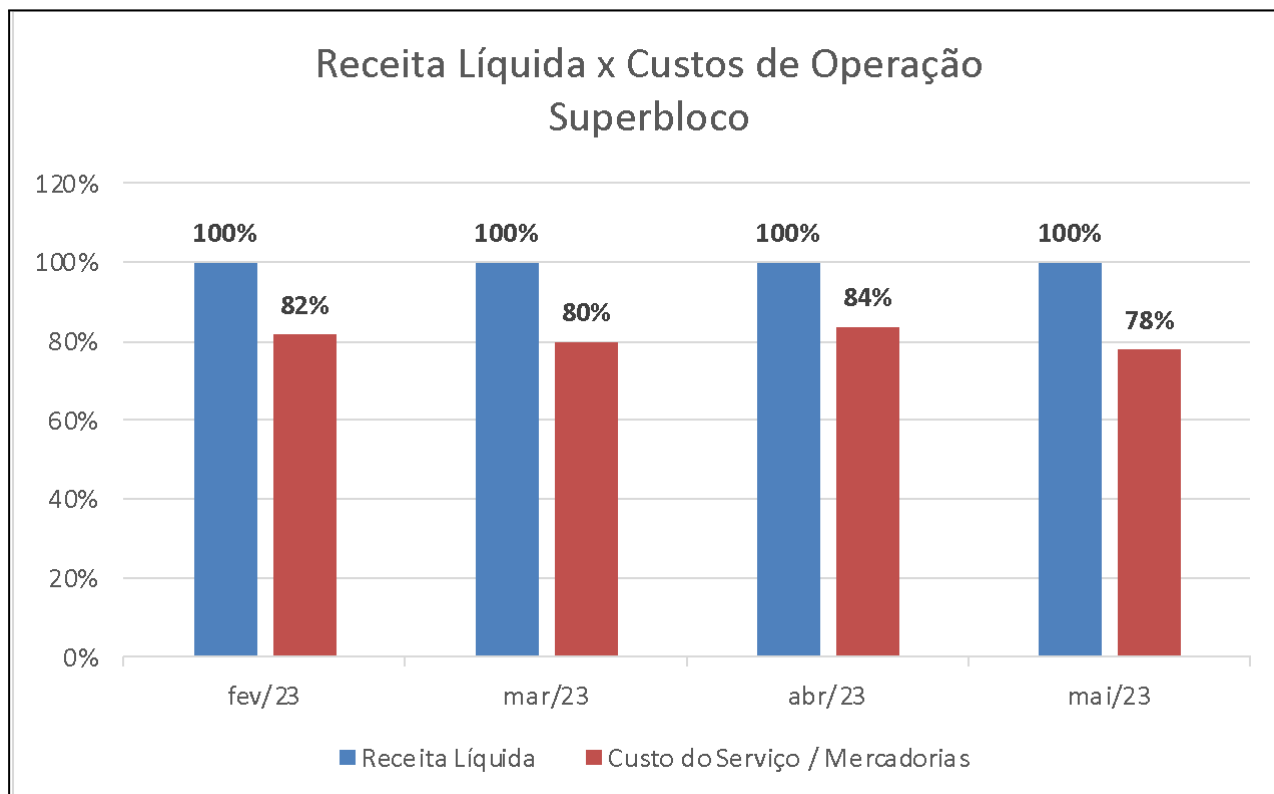
As receitas demonstram considerável recuperação entre os meses de abril e maio de 2023, cerca de 54,9%, sendo que, no gráfico a seguir, percebe-se que os custos de operação reduzem para 78% da receita entre os meses, conforme segue:





**Feversani
Pauli &
Santos**

Administração Judicial



No mês de maio de 2023, o aumento da receita e a redução da participação proporcional dos custos evidencia uma melhora geral em todos os resultados. Além da redução na receita líquida, observou-se um aumento nos custos de operação, em torno de 4 pontos percentuais, sendo que o lucro final do período é de R\$ 156.612,00 – ante um prejuízo de R\$ 140.347,00 do mês de abril de 2023. O Ebitda eleva-se para R\$ 321.955,00, sinalizando uma excelente recuperação nos resultados da empresa.

Também foram apresentados relatórios relativos aos pagamentos de natureza fiscal que, no mês de maio de 2023, totalizaram R\$ 68.624,18.

Quanto ao balanço patrimonial, vejam-se os detalhamentos:





**Feversani
Pauli &
Santos**

Administração Judicial

Ativo circulante				
jan/23	fev/23	mar/23	abr/23	mai/23
R\$ 2.952.421,10	R\$ 2.713.324,99	R\$ 2.910.977,23	R\$ 2.910.978,23	R\$ 3.176.303,09
Ativo Não Circulante				
jan/23	fev/23	mar/23	abr/23	mai/23
R\$ 19.526.177,09	R\$ 19.712.353,92	R\$ 20.137.475,60	R\$ 20.137.476,60	R\$ 19.978.671,67
Passivo Circulante				
jan/23	fev/23	mar/23	abr/23	mai/23
R\$ 19.032.036,51	R\$ 18.900.371,83	R\$ 19.396.689,37	R\$ 19.396.690,37	R\$ 19.486.946,85

No mês de maio de 2023, as movimentações no ativo circulante e ativo não circulante da empresa ficaram concentradas, mais especificamente, nas contas duplicatas a receber e adiantamentos a fornecedores, consideradas operações corriqueiras na empresa. Além disso, vejam-se algumas operações transacionadas entre as empresas do grupo:

1.3.1.02.01	CREDITO EMPRESAS LIGADAS	18.251.813,80 D	1.247.078,40	1.469.000,00	221.921,60 C	18.029.892,20 D
1.3.1.02.01001	EZ & M HOLDING PARTICIPACOES SOCIETARIAS	119.000,00 D	1.220.000,00	1.250.000,00	30.000,00 C	89.000,00 D
1.3.1.02.0100101	EZ & M HOLDING PARTICIPACOES SOCIETARIAS	366.947,04 D	0,00	0,00	0,00	366.947,04 D
1.3.1.02.01005	CONCRESA-TECNOLOGIA EM CONCRETOS LTDA.	181.546,38 D	0,00	12.000,00	12.000,00 C	169.546,38 D
1.3.1.02.01006	SUPERTEX CONCRETO LTDA	7.784.971,24 D	0,00	207.000,00	207.000,00 C	7.577.971,24 D
1.3.1.02.01007	BRITAMIL MINERACAO E BRITAGEM SA	9.799.349,14 D	27.078,40	0,00	27.078,40 D	9.826.427,54 D

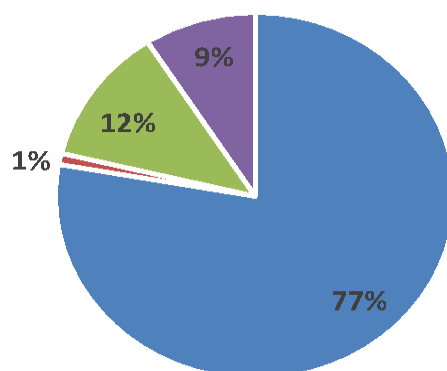
No passivo circulante, as movimentações traduzem atividades operacionais, onde se alteram as contas de fornecedores, duplicatas descontadas, obrigações fiscais, tributárias e obrigações trabalhistas, também consideradas operações corriqueiras da empresa. O passivo não circulante não registra nenhuma movimentação no mês de maio de 2023.

Na sequência é apresentado o detalhamento da composição das contas relacionadas ao custo da operação e das despesas de manutenção da empresa como um todo, sendo que os custos são relacionados à produção, efetivamente, e as despesas são associadas ao funcionamento da estrutura administrativa.



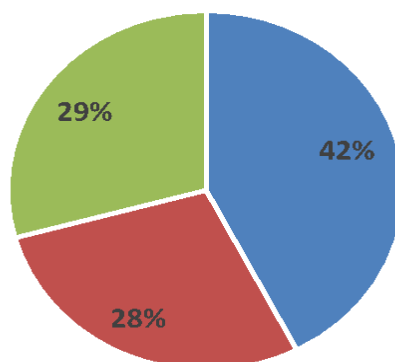


Custos de Operação Superbloco - Maio/23



■ Materiais ■ Gastos Gerais ■ Custo frota ■ Custo folha

Despesas de Operação Superbloco - Maio/23



■ Despesas Adm ■ Despesas de pessoal ■ Despesas Financ





**Feversani
Pauli &
Santos**

Administração Judicial

Em relação aos custos operacionais, o mês de maio de 2023 apresentou acréscimo de 44% em relação ao mês de abril de 2023, provavelmente associado ao aumento nas vendas. O custo com a frota teve incremento de 3 pontos percentuais, sendo que os custos com a folha também apresentaram variabilidade de 4 pontos percentuais para menos em relação ao mês anterior.

As despesas operacionais relacionadas à manutenção das atividades da empresa mantiveram-se no mesmo patamar do mês de abril de 2023, observadas apenas alterações nas despesas com pessoal, que apresentaram redução no desembolso com indenizações trabalhistas. As despesas financeiras mantiveram-se no patamar do mês anterior, registrando-se que as despesas administrativas também apresentam elevação de 12 pontos percentuais em razão do registro de despesas com vendas no valor de R\$ 96.190,90.

3.4 BRITAMIL - MINERAÇÃO E BRITAGEM LTDA

O faturamento declarado pela empresa refere-se à venda de brita e areia, conforme relatórios contábeis

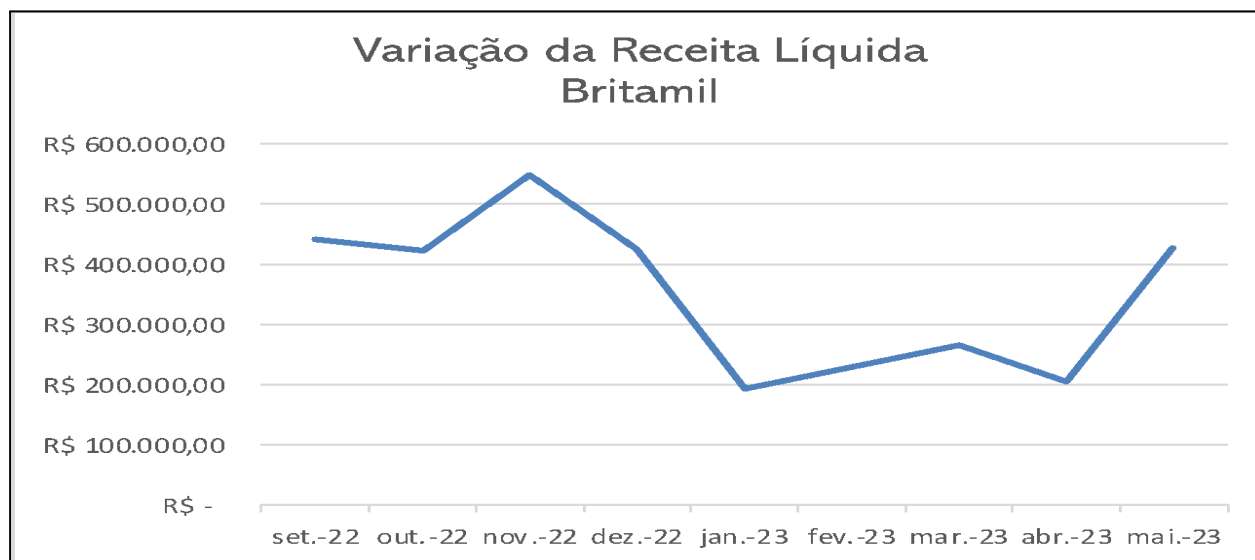
FATURAMEN TO (receita)	Out/22	Nov/22	Dez/22	Jan/23	Fev/23	Março/23	Abril/23	Mai/23
	R\$	R\$	R\$	R\$	R\$	R\$	R\$	R\$
	422.666,00	548.909,00	425.220,00	192.536,00	310.394,09	265.143,00	206.967,00	426.799,00



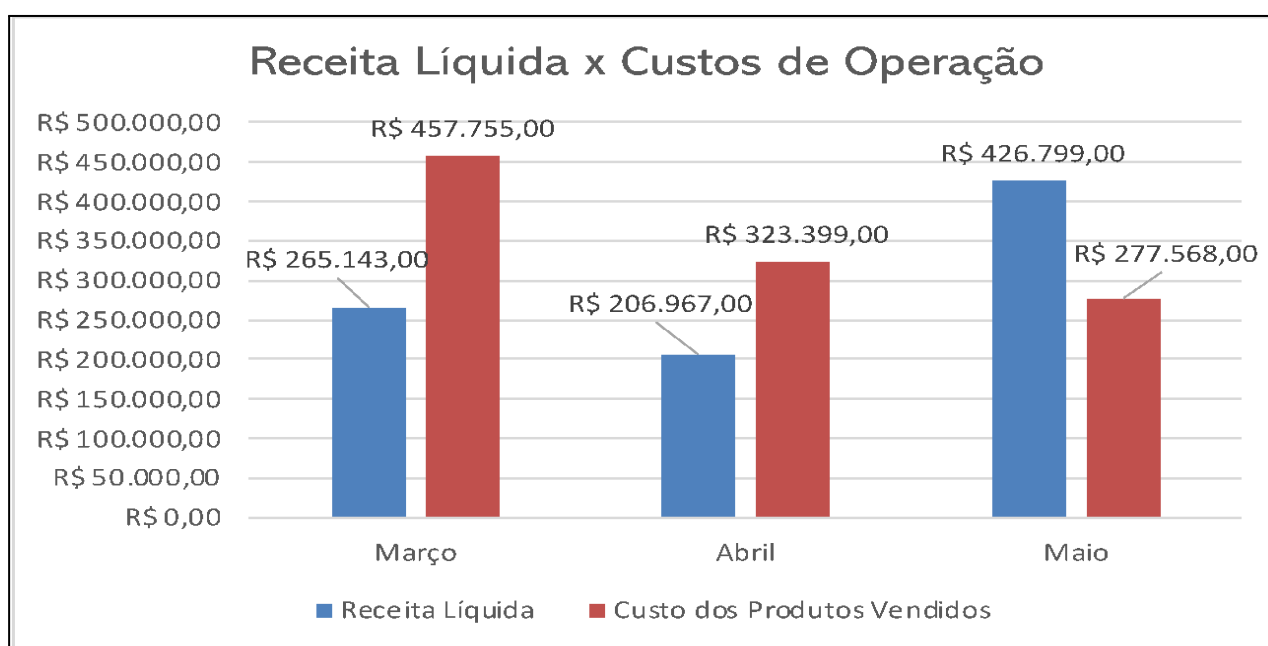


**Feversani
Pauli &
Santos**

Administração Judicial



O faturamento apresentou um aumento de 106% entre os meses de abril e maio de 2023, sendo que os custos de operação, conforme gráfico a seguir, foram reduzidos de 156% para 65% da receita líquida:





**Feversani
Pauli &
Santos**

Administração Judicial

A demonstração do resultado do exercício do mês de maio de 2023 registra resultado operacional e EBITDA positivos se comparado aos meses anteriores, dada a recuperação no valor do faturamento. Os custos da operação são menores pois não há mais incidência de custos com manutenção do britador, que haviam sobrecarregado os resultados nos meses anteriores.

Também foram apresentados relatórios relativos aos pagamentos de natureza fiscal que, no mês de maio de 2023, totalizaram R\$ 51.595,51.

As movimentações econômico-financeiras nas contas patrimoniais da empresa, com destaque no ativo, estão relacionadas ao movimento corriqueiro das disponibilidades (duplicatas recebidas de clientes, alguns pagamentos via contas bancárias e caixa, e adiantamentos de clientes), e a movimentação, na prática, não altera significativamente a estrutura patrimonial da empresa.

No ativo não circulante, destaca-se a operação com partes relacionadas, em que a empresa envia recursos à EZ & M HOLDING - PARTICIPACOES SOCIETARIAS LTDA no valor de R\$ 43.000,00:

1.3.1.02.01	CREDITO EMPRESAS LIGADAS	29.000,00 D	262.000,00	219.000,00	43.000,00 D	72.000,00 D
1.3.1.02.01010	EZ&M HOLDING LTDA	29.000,00 D	262.000,00	219.000,00	43.000,00 D	72.000,00 D

No passivo da empresa, a movimentação do mês de abril de 2023 restringiu-se a fornecedores e adiantamento de clientes e obrigações fiscais. Já na conta do passivo “Créditos com Empresas Ligadas”, registraram-se as seguintes operações:



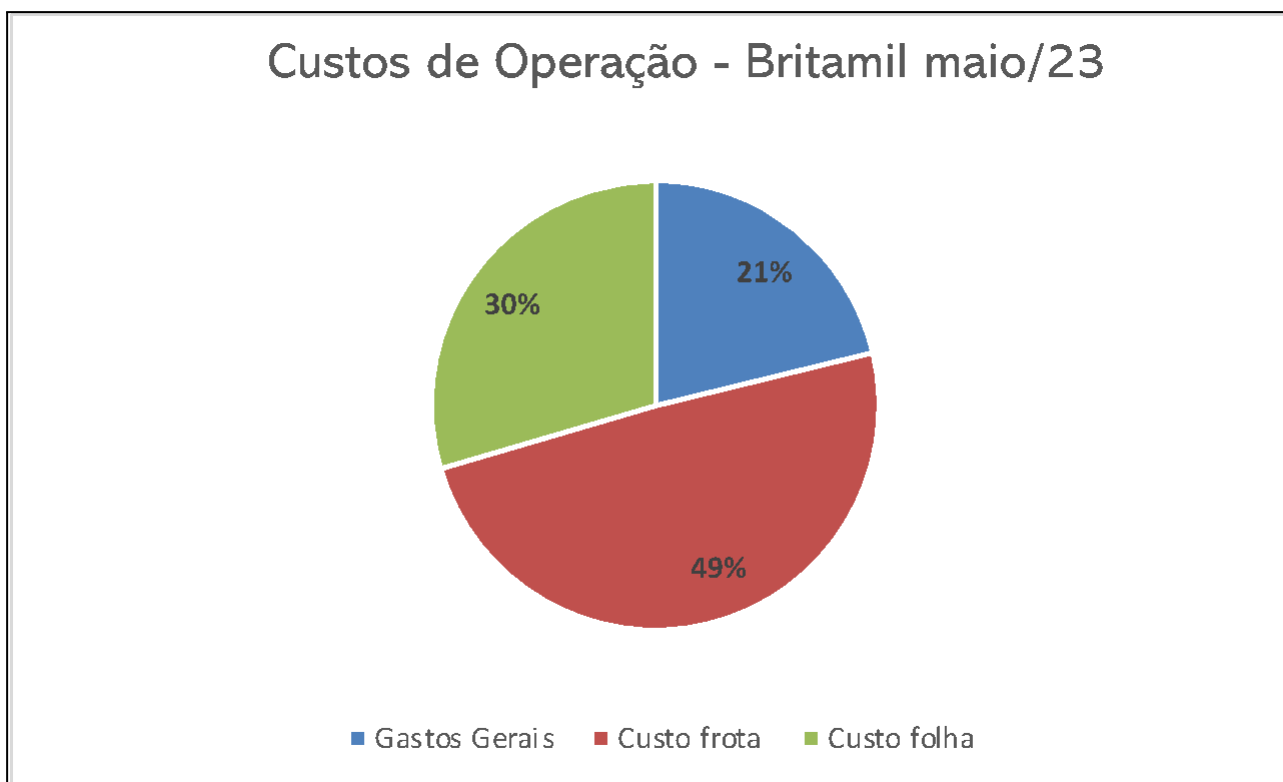


**Feversani
Pauli &
Santos**

Administração Judicial

2.2.1	EMPRESTIMOS E FINANCIAMENTOS	12.367.360,58 C	0,00	30.368,40	30.368,40 C	12.397.728,98 C
2.2.1.10	CREDITOS COM EMPRESAS LIGADAS	12.367.360,58 C	0,00	30.368,40	30.368,40 C	12.397.728,98 C
2.2.1.10.008	SUPERTEX CONCRETOS LTDA	2.049.493,19 C	0,00	3.290,00	3.290,00 C	2.052.783,19 C
2.2.1.10.010	CONGRESART-TECNOLOGIA EM CONCRETOS LTDA	518.518,25 C	0,00	0,00	0,00	518.518,25 C
2.2.1.10.011	SUPERBLOCO CONCRETOS LTDA	9.799.349,14 C	0,00	27.078,40	27.078,40 C	9.826.427,54 C

Os demais registros, de baixo valor, estão relacionados a obrigações fiscais e tributárias e, portanto, os saldos finais dos grupos patrimoniais no mês de maio de 2023 não sofreram alterações significativas. Em se tratando dos custos e despesas de operação da empresa, destaca-se a seguir os valores registrados no mês de maio de 2023:



Em relação aos custos da operação, no mês de maio de 2023, os custos predominantes continuam sendo com a frota, representando 49% do custo total. Os



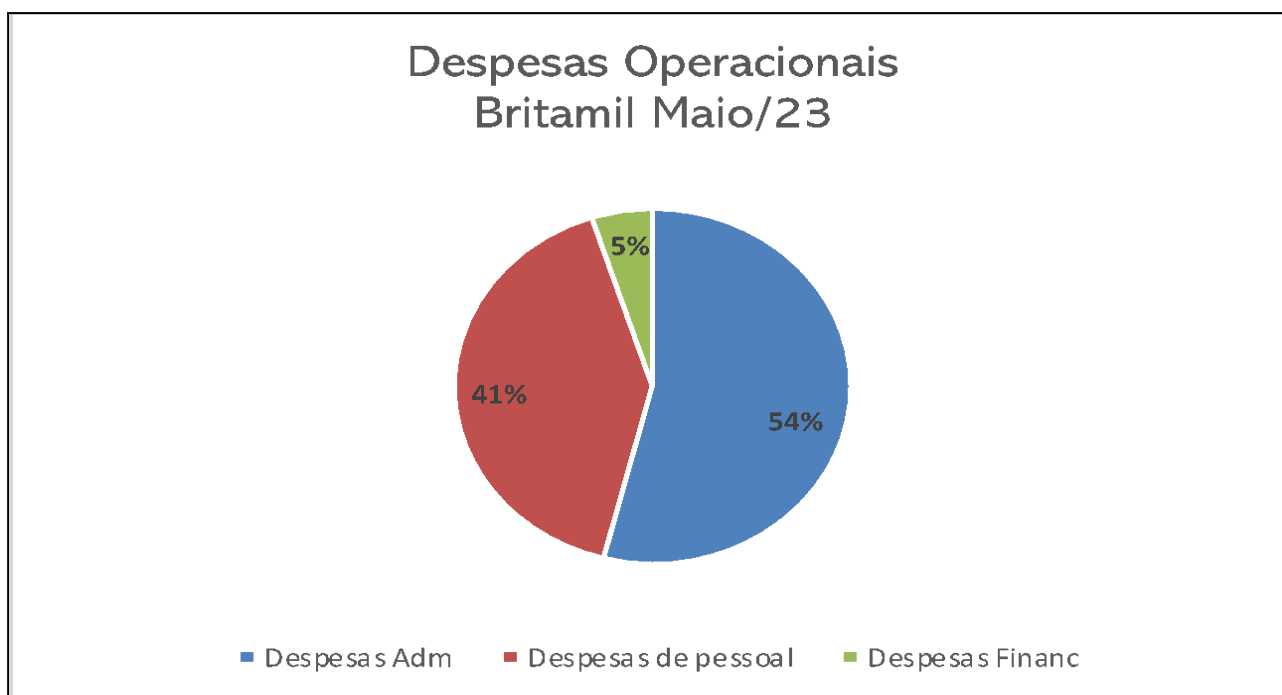


**Feversani
Pauli &
Santos**

Administração Judicial

custos com pessoal (folha de pagamento) tiveram decréscimo de 02 pontos percentuais em relação ao mês de abril de 2023.

As despesas operacionais têm mantido regularidade e constância nos últimos 3 meses, sendo que as despesas administrativas são as de maior volume no grupo de contas. As despesas financeiras tiveram uma redução de 05 pontos percentuais se comparado ao mês de abril de 2023:



3.5 EZ & M HOLDING - PARTICIPAÇÕES SOCIETÁRIAS LTDA

No mês de maio de 2023, a empresa não declarou faturamento, mas registrou receita com locações no valor de R\$ 19.521,22 e receitas financeiras no valor de R\$ 44.643,48, das quais R\$ 32.000,00 referem-se a ganhos em operações de permuta.





**Feversani
Pauli &
Santos**

Administração Judicial

Também apresentou a relação de pagamentos de natureza fiscal que, no mês em análise, totalizou R\$ 2.116,44.

De outro lado, veja-se as indicações acerca dos grupos patrimoniais:

Ativo Circulante				
jan/23	fev/23	mar/23	abr/23	mai/23
R\$ 10.030.751,20	R\$ 10.188.044,05	R\$ 10.113.041,80	R\$ 13.115.340,92	R\$ 10.197.470,96
Ativo Não Circulante				
jan/23	fev/23	mar/23	abr/23	mai/23
R\$ 2.582.542,86	R\$ 2.580.691,79	R\$ 2.578.840,72	R\$ 2.576.989,65	R\$ 2.575.138,58
Passivo Circulante				
jan/23	fev/23	mar/23	abr/23	mai/23
R\$ 6.839,45	R\$ 8.315,66	R\$ 13.559,76	R\$ 3.603,15	R\$ 2.695,53
Passivo Não Circulante				
jan/23	fev/23	mar/23	abr/23	mai/23
R\$ 18.932.020,63	R\$ 19.133.020,63	R\$ 19.089.231,21	R\$ 22.145.362,41	R\$ 19.096.081,20

As movimentações econômico-financeiras nas contas patrimoniais da empresa, com ênfase no ativo circulante no mês de abril, estão relacionadas às contas de disponibilidades, as quais apresentaram uma movimentação de R\$ 2.696.548,12, especificamente em aplicações financeiras de curto prazo (no ativo circulante). Quanto ao passivo circulante, as movimentações restringiram-se ao pagamento de obrigações tributárias e pagamento de fornecedores. Já no passivo não circulante, há uma movimentação registrada no grupo das partes relacionadas, conforme destacado no relatório anexo.

Em se tratando dos custos e despesas, a empresa, por não possuir processo produtivo, apresenta apenas despesas no valor de R\$ 59.978,11, as quais são elencadas no gráfico a seguir:

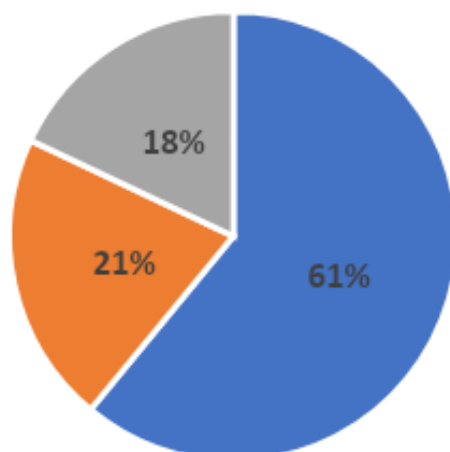




**Feversani
Pauli &
Santos**

Administração Judicial

Despesas Operacionais EZ&M Maio/23



■ Despesas Adm ■ Despesas tributárias ■ Despesas Financ

As despesas financeiras elevaram seu percentual para 18%, o que fica justificado pelo registro de perdas em operação de permuta no valor de R\$ 11.023,66.

3.6 SUPERTEX TRANSPORTES E LOGÍSTICA LTDA

No mês de maio de 2023, a empresa não declarou faturamento, o que já foi esclarecido junto ao Relatório relativo ao mês de janeiro de 2022, reiterando-se que a criação da empresa se deu com o objetivo de auxiliar as demais empresas do Grupo Devedor na consecução das atividades empresariais, ainda em 24/01/2014 e antes da intervenção judicial.





**Feversani
Pauli &
Santos**

Administração Judicial

Não foi localizado nenhum pagamento de natureza fiscal no mês de maio, sendo que, quanto ao balanço patrimonial, estas são as indicações:

Ativo Circulante				
jan/23	fev/23	mar/23	abr/23	mai/23
R\$ 274.843,18	R\$ 274.843,18	R\$ 274.844,18	R\$ 274.843,18	R\$ 274.843,18
Ativo Não Circulante				
jan/23	fev/23	mar/23	abr/23	mai/23
R\$ 320.001,35	R\$ 320.001,35	R\$ 320.002,35	R\$ 320.001,35	R\$ 320.001,35
Passivo Circulante				
jan/23	fev/23	mar/23	abr/23	mai/23
R\$ 15.604.554,17	R\$ 15.669.902,51	R\$ 15.749.672,90	R\$ 15.831.586,02	R\$ 15.912.693,44

As movimentações econômico-financeiras nas contas patrimoniais no ativo circulante e não circulante, em maio de 2023, são iguais a zero. No passivo circulante foram registradas as seguintes movimentações: 1) adiantamento de clientes, R\$ 12.829,91 (aumento no saldo da conta); 2) obrigações tributárias, no valor de R\$ 71.983,99 (aumento no saldo da conta referente a parcelamentos RFB).

A empresa não registra receitas no período, apenas despesas operacionais de R\$ 81.107,42, dos quais as despesas financeiras correspondem a R\$ 75.563,33 e indenizações trabalhistas registraram R\$ 6.000,00.

4 PASSIVO EXTRAJUDICIAL

Quanto aos créditos extrajudiciais, o Grupo Devedor apontou o seguinte:





**Feversani
Pauli &
Santos**

Administração Judicial

TRIBUTOS VENCIDOS E PAGOS ATÉ A DATA DE FECHAMENTO DO RELATÓRIO ENVIADO A AJ			
SUJEITO ATIVO DA RELAÇÃO	ESPÉCIE DE TRIBUTO	VALOR	OBSERVAÇÃO
RELATÓRIOS ANEXOS: ECAC, RELATÓRIO ESTADUAL E TABELA DE PAGAMENTOS DE ISS			
TOTAL			
TRIBUTOS VENCIDOS E NÃO PAGOS ATÉ A DATA DE FECHAMENTO DO RELATÓRIO ENVIADO A AJ			
	ESPÉCIE DE TRIBUTO	VALOR	OBSERVAÇÃO
	PIS	67729,02	SUPERTEX
	COFINS	312420,28	SUPERTEX
	PIS	13624,35	SUPERBLOCO
	COFINS	62993,61	SUPERBLOCO
	PIS	4584,91	CONCRESART
	COFINS	21118,40	CONCRESART

Além disso, a relação dos tributos correntes que são pagos pelo Grupo Recuperando pode ser consultada no questionário anexo a esta petição. Também foram apresentados relatórios que atestam os valores gastos com prestadores de serviços, sendo que tais documentos, dada a extensão dos dados e dificuldade de visualização, poderão ser acessados [aqui](#). De todo modo, seguem os valores consolidados:

EMPRESA	VALOR PAGO QUANTO A SERVIÇOS PRESTADOS
SUPERTEX CONCRETO LTDA	R\$ 993.999,66
CONCRESART - TECNOLOGIA EM CONCRETOS LTDA - EPP	R\$ 75.290,42
SUPERBLOCO CONCRETOS LTDA	R\$ 144.851,21
BRITAMIL - MINERACAO E BRITAGEM LTDA	R\$ 141.712,50
SUPERTEX TRANSPORTES E LOGISTICA LTDA	R\$ 6.355,09
EZ & M HOLDING - PARTICIPACOES SOCIETARIAS LTDA EM RECUPERACAO JUDICIAL	R\$ 13.996,45

Apenas para fins de registro, vejam-se os valores consolidados no mês anterior:

EMPRESA	VALOR PAGO QUANTO A SERVIÇOS PRESTADOS
---------	--





**Feversani
Pauli &
Santos**

Administração Judicial

SUPERTEX CONCRETO LTDA	R\$ 948.947,11
CONCRESART - TECNOLOGIA EM CONCRETOS LTDA - EPP	R\$ 82.238,38
SUPERBLOCO CONCRETOS LTDA	R\$ 153.159,23
BRITAMIL - MINERACAO E BRITAGEM LTDA	R\$ 98.118,97
SUPERTEX TRANSPORTES E LOGISTICA LTDA	R\$ 6.330,54
EZ & M HOLDING - PARTICIPACOES SOCIETARIAS LTDA EM RECUPERACAO JUDICIAL	R\$ 11.213,02

Registra-se não terem sido apresentados as informações relativas à empresa B4 HOLDING PARTICIPACOES SOCIETÁRIAS LTDA, remetendo-se ao já indicado no RMA do mês de abril de 2022, com questões atinentes às problemáticas societárias envolvendo a gestão determinada (o que também é objeto de discussões nos autos do feito recuperacional).

De todo modo, reitera-se que novas solicitações foram realizadas junto ao Grupo Devedor em reunião realizada na data de 24/02/2023 e novamente em visita realizada na data de 23/06/2023. Tão logo observados os retornos, novas considerações serão prestadas junto a este incidente processual. Ademais, também foram realizadas reuniões nas datas de 03/07/2023¹, 04/07/2023², 07/07/2023³ e 24/07/2023⁴, de modo que as diligências de fiscalização pudessem ser operadas por esta Auxiliar, sendo que os encontros também deram-se em razão de questões levantadas nos autos do feito recuperacional.

¹ Contou com a presença de FRANCINI FEVERSANI (representante da Administração Judicial), CRISTIANE PENNING PAULI DE MENEZES (representante da Administração Judicial), GILMAR LAGUNA (gestor judicial nomeado), VIVIANE DUTRA (gerente financeiro) e ROGÉRIO SOARES (assessor jurídico do Grupo Devedor e também do Gestor Judicial).

² Contou com a presença de CRISTIANE PENNING PAULI DE MENEZES (representante da Administração Judicial) e de GILMAR LAGUNA (gestor judicial nomeado).

³ Contou com a presença de FRANCINI FEVERSANI (representante da Administração Judicial) e GILMAR LAGUNA (gestor judicial nomeado).

⁴ Contou com a presença de CRISTIANE PENNING PAULI DE MENEZES (representante da Administração Judicial), GUILHERME PEREIRA SANTOS (representante da Administração Judicial), LUIZ ANTONIO FAVERSANI (representante da Administração Judicial) e diversos funcionários do Grupo Devedor.





**Feversani
Pauli &
Santos**

Administração Judicial

Especificamente no que diz respeito à reunião realizada na data de 24/07/2023, registra-se que tal se deu de forma presencial e por solicitação de parte do quadro de colaboradores do Grupo Devedor em razão da renúncia apresentada pelo Gestor Judicial nos autos do feito recuperacional, a qual passará por apreciação do juízo em momento adequado. Na ocasião, foram respondidos questionamentos realizados por parte de alguns funcionários, fornecedores e gerentes de instituições financeiras que estavam presentes no ato, o que será objeto de manifestação específica junto ao feito recuperacional.

5 QUADRO DE COLABORADORES

O Grupo Recuperando apresentou um quadro de funcionários consolidado composto por 428 colaboradores. Assim, o que se tem é a seguinte distribuição por empresa se comparado aos meses anteriores⁵:

MÊS DE REFERÊNCIA	SUPERTEX	SUPERBLOCO	CONCRESART	BRITAMIL
dezembro/2022	350	45	27	19
janeiro/2023	365	46	27	20
fevereiro./2023	344	44	38	21
março/2023	348	44	29	20
abril/2023	343	43	28	20
maio/2023	338	41	29	20

⁵ A relação por filiais pode ser consultada através dos documentos anexos.





**Feversani
Pauli &
Santos**

Administração Judicial

Registra-se não terem sido apresentados as informações relativas à empresa B4 HOLDING PARTICIPACOES SOCIETÁRIAS LTDA, remetendo-se ao já indicado nos RMAs anteriores. Quanto à empresa EZ & M HOLDING - PARTICIPAÇÕES SOCIETÁRIAS LTDA, a ausência de funcionários decorre, SMJ, da atividade exercida (participações societárias), ao passo que as questões atinentes à empresa SUPERTEX TRANSPORTES E LOGISTICA LTDA foram indicadas no item 3.6 deste RMA. Aponta-se, ainda, não haver previsão de remunerações a título de pró-labore, sendo que as folhas salariais com valor superior a R\$ 10.000,00 foram indicadas no questionário que instrui este Relatório de Atividades.

Por fim, é de se apontar que, assim como no mês anterior, as empresas integrantes do Grupo Recuperando têm apresentado informações contábeis devidamente conciliadas e que são capazes de refletir as movimentações do período em sua totalidade, sendo observada uma melhoria nos resultados, principalmente em razão do esforço em reduzir despesas operacionais e alguns custos de operação. No entanto, a oscilação das receitas ainda é um problema que tem afetado diretamente nos resultados apresentados.

Assim, e sendo estas as considerações a serem realizadas, requer a análise por este juízo quanto à juntada do presente Relatório Mensal de Atividades.

N. Termos;

P. Deferimento.

Santa Maria/RS, 25 de julho de 2023.

FRANCINI FEVERSANI - OAB/RS 63.692

CRISTIANE PENNING PAULI DE MENEZES - OAB/RS 83.992

